

**POWIATOWY URZĄD PRACY W GOŁDAPI**  
**ul. Żeromskiego 18, 19-500 Gołdap**  
**tel./faks 87 615 03 95, 87 615 03 70**  
**<https://goldap.praca.gov.pl>**



---

# ***INFORMACJA***

---

***O STANIE I STRUKTURZE BEZROBOCIA  
W POWIECIE GOŁDAPSKIM  
STAN NA 31.03.2021 R.***



***2021***



<b>1. Poziom i stopa bezrobocia.....</b>	<b>4</b>
<b>2. Struktura bezrobocia.....</b>	<b>7</b>
<b>2.1 Bezrobotni według czasu pozostawania bez pracy.....</b>	<b>8</b>
<b>2.2 Bezrobotni według stażu pracy.....</b>	<b>8</b>
<b>2.3 Bezrobotni według wykształcenia.....</b>	<b>9</b>
<b>2.4 Bezrobotni według wieku .....</b>	<b>9</b>
<b>2.5 Bezrobotni znajdujący się w szczególnej sytuacji na rynku pracy.....</b>	<b>10</b>
<b>2.6 Bezrobotni z prawem do zasiłku.....</b>	<b>11</b>
<b>2.7 Kobiety.....</b>	<b>13</b>
<b>3. Zmiany w poziomie bezrobocia.....</b>	<b>13</b>
<b>4. Wolne miejsca pracy.....</b>	<b>16</b>
<b>4.1 Zatrudnienie cudzoziemców.....</b>	<b>17</b>
<b>5. Wydatki Funduszu Pracy na przeciwdziałanie bezrobociu.....</b>	<b>17</b>
<b>5.1 Programy przeciwdziałania bezrobociu.....</b>	<b>18</b>
<b>5.2 Rozwiązania dotyczące zapobiegania, przeciwdziałania i zwalczania COVID-19.....</b>	<b>21</b>
<b>5.3 Wydatki na aktywne formy przeciwdziałania bezrobociu.....</b>	<b>22</b>
<b>5.4 Krajowy Fundusz Szkoleniowy.....</b>	<b>23</b>
<b>6. Wnioski.....</b>	<b>25</b>



## 1. POZIOM I STOPA BEZROBOCIA

Na dzień 31 marca 2021 r. w Powiatowym Urzędzie Pracy w Gołdapi zarejestrowanych było 901 bezrobotnych, w tym 515 kobiet. W porównaniu do 2020 r., liczba ta zwiększyła się o 59 osób. Grupa kobiet figurujących w ewidencji PUP wzrosła o 34 osoby. Spośród ogólnej liczby bezrobotnych 61,7% (556 osób, w tym 327 kobiet) stanowili mieszkańcy terenów wiejskich.

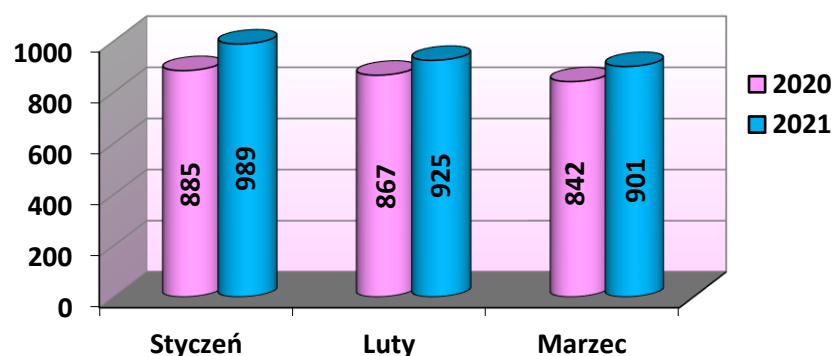
**Bezrobotni wg gmin – porównanie liczby osób zarejestrowanych na koniec I kwartału 2020 i 2021 r.**

Wyszczególnienie	Liczba bezrobotnych					
	Stan na dzień 31.03.2020 r.		Stan na dzień 31.03.2021 r.		Wzrost/spadek	
	Ogółem	Kobiety	Ogółem	Kobiety	Ogółem	Kobiety
	1	2	3	4	3-1	4-2
Gmina Gołdap	563	332	608	355	+45	+23
Gmina Banie Mazurskie	181	89	198	100	+17	+11
Gmina Dubeninki	98	60	95	60	-3	0
<b>OGÓŁEM</b>	<b>842</b>	<b>481</b>	<b>901</b>	<b>515</b>	<b>+59</b>	<b>+34</b>

Źródło: Sprawozdanie MRPI-01.

Najliczniejszą grupę (608 osób, tj. 67,5%) stanowili bezrobotni mieszkańcy gminy Gołdap, a kobiety stanowiły tutaj 58,4%. Bezrobotni z gminy Banie Mazurskie stanowili 22,0% ogółu zarejestrowanych (198 osób, w tym 100 kobiet stanowiących 50,5%), natomiast z gminy Dubeninki – 10,5% (95 osób, w tym 60-osobowa grupa kobiet, tj. 63,2% bezrobotnych mieszkańców tej gminy). Wśród mieszkańców gminy Gołdap zanotowano wzrost (o 45 osób, tj. 8,0 pkt. proc.) liczby bezrobotnych figurujących w ewidencji PUP. Podobnie było w gminie Banie Mazurskie, w której liczba bezrobotnych zwiększyła się o 17 osób, czyli o 9,4 pkt. proc. Jedynie w gminie Dubeninki spadła liczba zarejestrowanych w PUP (o 3 osoby, tj. o 3,1 pkt. proc.)

**Liczba bezrobotnych zarejestrowanych w I kwartale 2020 i 2021 r. (stan na koniec każdego miesiąca)**



Źródło: Opracowanie własne PUP w Gołdapi na podstawie sprawozdań MRPI-01.

Wykres pokazuje, że od początku roku liczba bezrobotnych była wyższa w porównaniu do ubiegłego roku, a największa różnica miała miejsce w styczniu bieżącego roku (o 11,8 pkt. proc.), kiedy stan zarejestrowanych był o 104 osoby większy, niż w 2020 r. Styczeń zapisał się najwyższą liczbą osób figurujących w ewidencji PUP (989), natomiast marzec charakteryzował się najmniejszą grupą zarejestrowanych (901). Różnica między tymi miesiącami wyniosła 88 osób.

W ciągu całego kwartału w ewidencji PUP w Gołdapi zarejestrowano 375 osób (w tym 186 kobiet), a więc o 12 więcej, niż przed rokiem. Najwięcej bezrobotnych włączono w styczniu (184 osoby), a najmniej w lutym (91 osób).

#### Rejestracje bezrobotnych w I kwartale 2020 i 2021 r.

Wyszczególnienie	Liczba bezrobotnych		
	2020 r.	2021 r.	Wzrost/ spadek
1	2	3	3 - 2
Styczeń	170	184	+14
Luty	105	91	-14
Marzec	88	100	+12
<b>Razem</b>	<b>363</b>	<b>375</b>	<b>+12</b>

Źródło: Sprawozdanie MRPiT-01.

W pierwszym kwartale 2021 r. statusu bezrobotnego pozbawiono łącznie 338 osób (w tym 176 kobiet). W porównaniu do 2020 r., liczba bezrobotnych wyłączonej z ewidencji zmniejszyła się o 25 osób. Najwięcej bezrobotnych wyrejestrowało się w lutym – 155 osób, z kolei najmniej w styczniu – 59 osób.

#### Wyrejestrowania bezrobotnych w I kwartale 2020 i 2021 r.

Wyszczególnienie	Liczba bezrobotnych		
	2020 r.	2021 r.	Wzrost/ spadek
1	2	3	3 - 2
Styczeń	127	59	-68
Luty	123	155	+32
Marzec	113	124	+11
<b>Razem</b>	<b>363</b>	<b>338</b>	<b>-25</b>

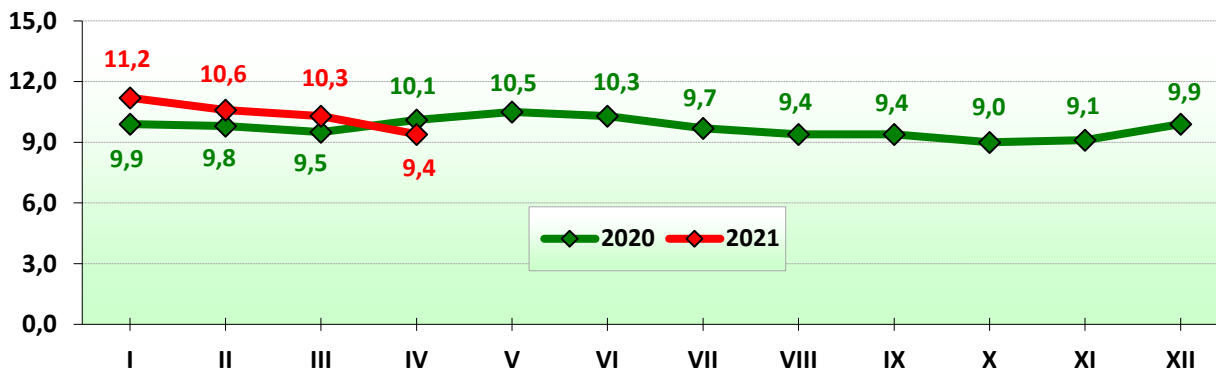
Źródło: Sprawozdanie MRPiT-01.

W minionym kwartale nowych rejestracji było o 37 więcej, niż wykreślić z ewidencji osób bezrobotnych.

Na koniec marca 2021 r. stopa bezrobocia w powiecie gołdapskim wynosiła 10,3% (na 31.12.2020 r. – 9,9%). Odsetek bezrobotnych w skali województwa warmińsko-mazurskiego wynosił 10,5%, z kolei w kraju – 6,4%. Powiat gołdapski znalazł się za sto sześcioma powiatami w kraju i za piętnastoma

następującymi powiatami w województwie: kętrzyńskim (19,7%), braniewskim (19,4%), bartoszyckim (18,0%), węgorzewskim (17,1%), elbląskim (15,9%), piskim (15,4%), działdowskim (13,8%), lidzbarskim (13,2%), ełckim (13,0%), mrągowym (11,8%), giżyckim (11,3%), oleckim (11,1%), ostródzkim (11,0%), olsztyńskim (10,9%), a także szczycieńskim (10,4%).

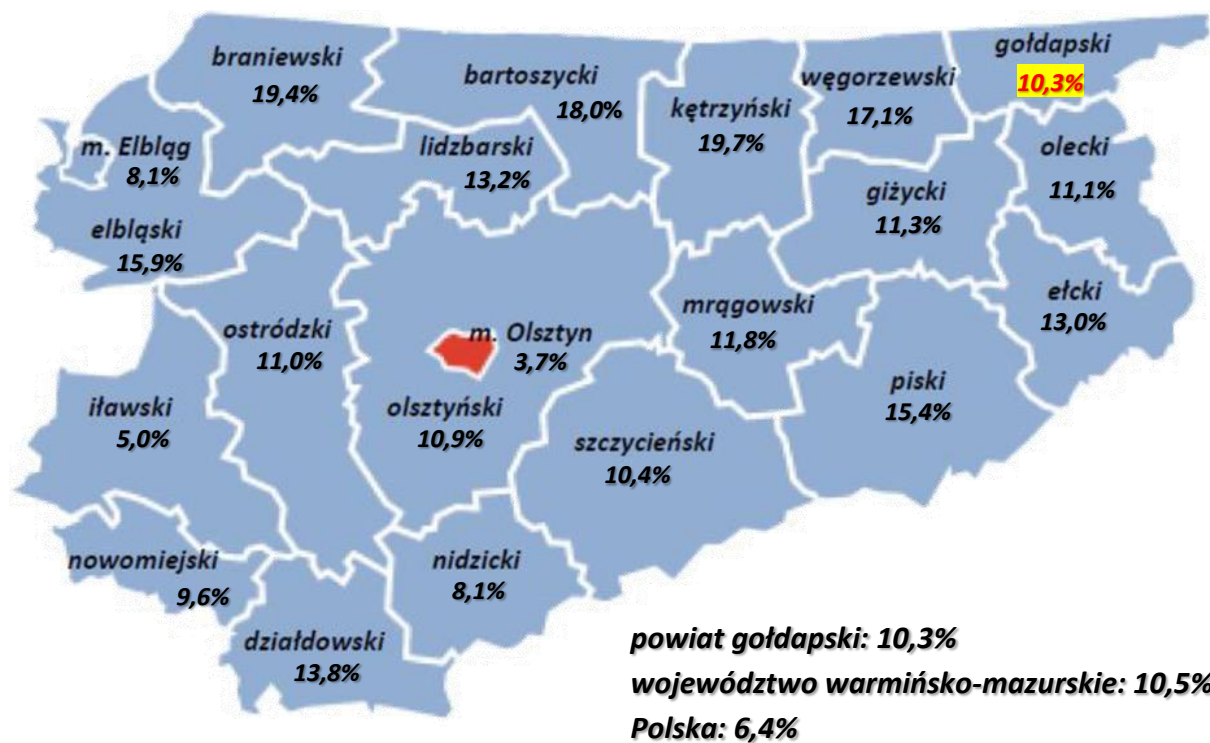
**Stopa bezrobocia w powiecie gołdapskim w poszczególnych miesiącach 2020 i 2021 r.**



Źródło: <http://stat.gov.pl>.

W porównaniu do marca 2020 r. odsetek bezrobotnych zwiększył się o 0,8 pkt. proc. Stopa bezrobocia w powiecie gołdapskim była niższa niż dwukrotność stopy bezrobocia notowanej w kraju, a jednocześnie o 0,2 pkt. proc. niższa niż stopa notowana województwie.

**Stopa bezrobocia rejestrowanego według powiatów – stan na 31.03.2021 r.**



Źródło: <http://olsztyn.stat.gov.pl>

## 2. STRUKTURA BEZROBOCIA

### Bezrobotni na koniec I kwartału 2020 i 2021 r.

Wyszczególnienie		Stan na koniec I kwartału 2020 r.		Stan na koniec I kwartału 2021 r.		
		Liczba	% ogółu	Liczba	% ogółu	
<b>Bezrobotni ogółem</b>		<b>842</b>	<b>100,0</b>	<b>901</b>	<b>100,0</b>	
w tym:	kobiety	481	57,1	515	57,2	
	zamieszkali na wsi	527	62,6	556	61,7	
	z prawem do zasiłku	143	17,0	173	19,2	
	poprzednio pracujący	775	92,0	818	90,8	
	w tym: zwolnieni z przyczyn zakładu pracy	22	2,6	15	1,7	
	dotychczas niepracujący	67	8,0	83	9,2	
	cudzoziemcy	4	0,5	4	0,4	
	w okresie do 12 miesięcy od dnia ukończenia nauki	22	2,6	33	3,7	
	bez kwalifikacji zawodowych	292	34,7	326	36,2	
	bez doświadczenia zawodowego	134	15,9	149	16,5	
	kobiety, które nie podjęły zatrudnienia po urodzeniu dziecka	158	18,8	165	18,3	
	będący w szczególnej sytuacji na rynku pracy	718	85,3	738	81,9	
	w tym:	do 30. roku życia	194	23,0	222	24,6
		w tym: do 25 lat	90	10,7	111	12,3
długotrwale bezrobotni		435	51,7	443	49,2	
powyżej 50. roku życia		275	32,7	269	29,9	
korzystający ze świadczeń z pomocy społecznej		98	11,6	116	12,9	
posiadający co najmniej jedno dziecko do 6. roku życia		199	23,6	199	22,1	
posiadający co najmniej jedno dziecko niepełnosprawne do 18. roku życia		4	0,5	1	0,1	
niepełnosprawni	65	7,7	50	5,5		

Źródło: Sprawozdanie MRPiT-01.

Największy udział w ogólnej liczbie osób bezrobotnych mieli poprzednio pracujący (90,8%, co oznacza spadek o 1,2 pkt. proc. w porównaniu do 2020 r.) Najmniejszy udział przypadł bezrobotnym, którzy mieli niepełnosprawne dziecko do 18. roku życia (0,1%, czyli o 0,4 pkt. proc. mniej, niż w 2020 r.).

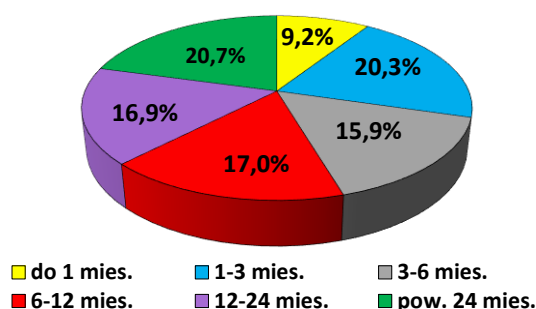
Największy wzrost udziału w ogólnej liczbie zarejestrowanych dotyczył klientów posiadających prawo do zasiłku dla bezrobotnych (o 2,2 pkt. proc. w porównaniu do końca marca 2020 r.) Największy spadek nastąpił wśród osób będących w szczególnej sytuacji na rynku pracy (o 3,4 pkt. proc.).



## 2.1 Bezrobotni według czasu pozostawania bez pracy

Na 31.03.2021 r. największą grupę bezrobotnych stanowiły osoby pozostające bez pracy powyżej 24 miesięcy (187 osób, tj. 20,8%, czyli o 1,9 pkt. proc. więcej w porównaniu do 2020 r.). Najmniejszą grupę (9,2% wszystkich bezrobotnych, a jednocześnie o 0,2 pkt. proc. mniej, niż przed rokiem) tworzyli klienci urzędu pozostający bez pracy do miesiąca (83 osoby).

**Bezrobotni zarejestrowani w PUP w Gołdapi  
według okresu pozostawania bez pracy (stan na 31.03.2021 r.)**

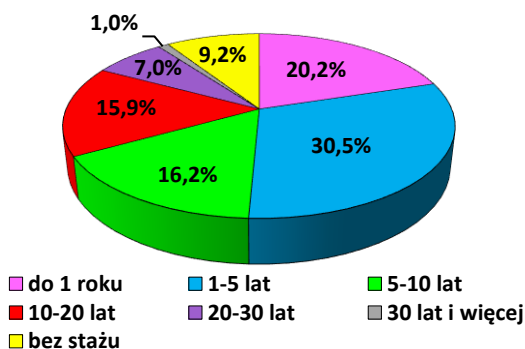


Źródło: Sprawozdanie MRPiT-01.

## 2.2 Bezrobotni według stażu pracy

Jeżeli za kryterium przyjmiemy staż pracy bezrobotnych figurujących w ewidencji urzędu, najliczniej reprezentowana była grupa posiadająca staż pracy od roku do 5 lat, a więc 275 osób, co stanowiło 30,5% wszystkich zarejestrowanych bezrobotnych (o 0,3 pkt. proc. więcej w porównaniu do roku ubiegłego). Najmniejszą liczebnie grupę stanowili bezrobotni posiadający przynajmniej 30-letni staż zawodowy – 9 osób (1,0%, a więc o 0,4 pkt. proc. mniej, niż przed rokiem).

**Bezrobotni zarejestrowani w PUP w Gołdapi  
według okresu pozostawania bez pracy (stan na 31.03.2021 r.)**

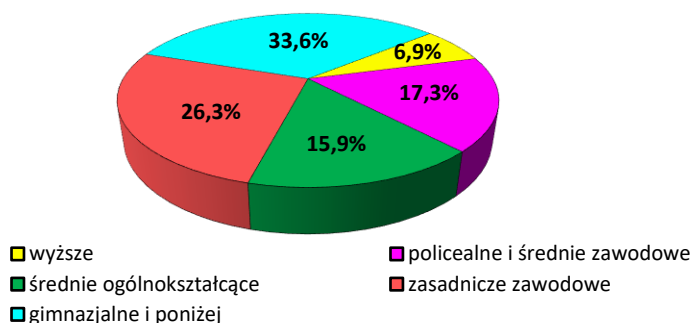


Źródło: Sprawozdanie MRPiT-01.

### 2.3 Bezrobotni według wykształcenia

Statystyki pokazują, że bezrobotni zarejestrowani w PUP w Gołdapi byli słabo wykształceni. Okazuje się, że na koniec marca 2021 r. najliczniejsza była grupa klientów posiadających wykształcenie gimnazjalne lub niższe – 303 osoby, co stanowiło 33,6% wszystkich zarejestrowanych bezrobotnych (o 0,2 pkt. proc. więcej, niż przed rokiem). Najmniej klientów PUP miało wykształcenie wyższe – były 62 takie osoby, tj. 6,9% ogółu bezrobotnych, a więc o 1,9 pkt. proc. mniej, niż w 2020 r.

Bezrobotni według wykształcenia (stan na 31.03.2021 r.)

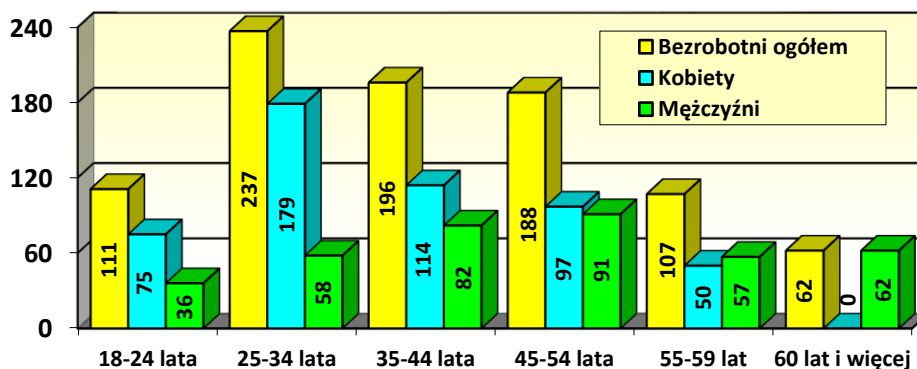


Źródło: Opracowanie własne PUP w Gołdapi na podstawie sprawozdania MRPiT-01.

### 2.4 Bezrobotni według wieku

Ponad jedną czwartą wszystkich zarejestrowanych w PUP w Gołdapi (237 osób, tj. 26,3%) stanowili klienci w wieku między 25. a 34. rokiem życia. Udział tych bezrobotnych wzrósł o 0,6 pkt. proc. w porównaniu do 2020 r. Najmniejszą grupę tworzyli klienci w wieku 60 lat i starsi (62 osoby, a więc 6,9%). Udział najstarszych bezrobotnych spadł o 2,2 pkt. proc. w stosunku do 2020 r.

Bezrobotni według wieku (stan na 31.03.2021 r.)



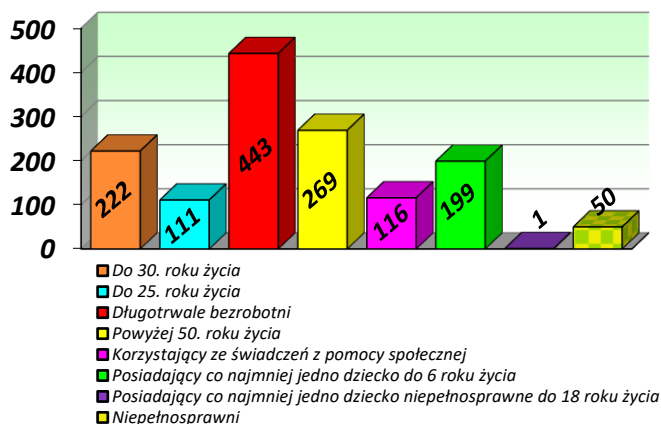
Źródło: Opracowanie własne PUP w Gołdapi na podstawie sprawozdania MRPiT-01.

Najwięcej kobiet (179 osób, tj. 34,8%) znalazło się przedziale wiekowym między 25. a 34. rokiem życia. Najmniejszą grupę stanowiły kobiety w wieku 55-59 lat (50 osób, tj. 9,7% bezrobotnych mieszanek powiatu gołdapskiego). W ewidencji nie figurowała żadna kobieta w wieku 60 lub więcej lat, gdyż po osiągnięciu wieku emerytalnego (60 lat dla kobiet i 65 lat dla mężczyzn) bezrobotni wyłączani są z ewidencji urzędu pracy. Wśród mężczyzn najliczniej reprezentowana była grupa w wieku 45-54 lat (91 osób, tj. 23,6% mężczyzn), a najmniej mieściło się w przedziale wiekowym od 18 do 24 lat (36 osób, a więc 9,3%).

## 2.5 Bezrobotni znajdujący się w szczególnej sytuacji na rynku pracy

Bezrobotni wymienieni w art. 49 ustawy o promocji zatrudnienia i instytucjach rynku pracy stanowili 81,9% ogółu (738 osób, w tym 432 kobiety) zarejestrowanych w PUP mieszkańców powiatu gołdapskiego. W porównaniu do 2020 r. udział tych osób w ogólnej liczbie bezrobotnych spadł o 3,4 pkt. proc. Należy tutaj zaznaczyć, że jedna osoba może jednocześnie spełniać kilka warunków i zaliczać się do różnych kategorii. Oznacza to, że np. długotrwale bezrobotny w wieku do 30 lat, korzysta ze świadczeń z pomocy społecznej, posiada orzeczenie o stopniu niepełnosprawności i wychowuje co najmniej jedno dziecko do 6. roku życia.

Liczba bezrobotnych znajdujących się w szczególnej sytuacji na rynku pracy zarejestrowanych w PUP w Gołdapi (stan na 31.03.2021 r.)



Źródło: Opracowanie własne PUP w Gołdapi na podstawie sprawozdania MRPiT-01.

Wśród bezrobotnych znajdujących się w szczególnej sytuacji na rynku pracy, najliczniej reprezentowane były osoby długotrwale bezrobotne (443, czyli 60,0% wszystkich klientów PUP zaliczanych do osób wymienionych w art. 49 ustawy). Kobiety stanowiły tutaj 60,7% (269 osób). Najmniejszą grupę tworzyły osoby posiadające co najmniej jedno dziecko niepełnosprawne do 18. roku życia, tj. 1 kobieta (0,1%).

Najwięcej osób wymienionych w art. 49 ustawy o promocji zatrudnienia figurowało w ewidencji PUP powyżej 24 miesięcy (187 bezrobotnych, tj. 25,3% omawianej grupy), natomiast najmniej (52 osoby, czyli 7,0%) było klientów zarejestrowanych do 1 miesiąca.

Jeżeli chodzi o wiek, najliczniejszą grupę stanowiły osoby, które miały przynajmniej 25, ale nie ukończyły 35 lat (193 osoby, tj. 26,2%). Najmniej liczna była grupa najstarszych bezrobotnych, tj. w wieku przynajmniej 60 lat (62 osoby, czyli 8,4%).

Klienci w szczególnej sytuacji na rynku pracy charakteryzowali się niskim wykształceniem – osoby z dyplomem wyższej uczelni stanowiły 6,5% (48 osób), a najwięcej było bezrobotnych z wykształceniem gimnazjalnym/podstawowym lub niższym – 257 osób (34,8%), a więc 84,8% wszystkich klientów PUP o takim samym wykształceniu.

Biorąc pod uwagę staż pracy bezrobotnych widać, że najwięcej było osób, których doświadczenie zawodowe wynosiło od 1 do 5 lat (225 bezrobotnych), a ich udział wśród osób w szczególnej sytuacji na rynku pracy osiągnął 30,5%, natomiast w grupie wszystkich osób o takim samym stażu – 81,8%. Najmniej było bezrobotnych z przynajmniej 30-letnim stażem, a ich udział wyniósł 1,2% klientów wyszczególnionych w art. 49 ustawy (9 osób), przy czym osoby te stanowiły 100% wszystkich osób legitymujących się stażem pracy wynoszącym 30 i więcej lat.

## 2.6 Bezrobotni z prawem do zasiłku

Na 31.03.2021 r. zarejestrowane były 173 osoby z prawem do zasiłku, które stanowiły 19,2% ogółu bezrobotnych. W grupie tej znalazło się 107 kobiet (61,8%). W stosunku marca 2020 r. roku liczba pobierających zasiłki zwiększyła się o 30 osób, natomiast wśród kobiet – o 18 osób. Udział klientów z zasiłkiem w ogólnej liczbie bezrobotnych wzrósł o 2,2 pkt. proc.

### Bezrobotni a prawo do zasiłku wg gmin

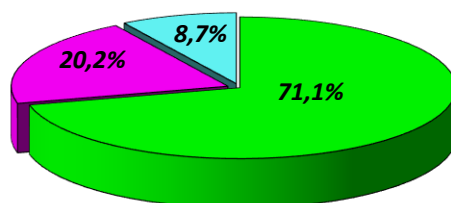
Wyszczególnienie	Stan na 31.03.2020 r.		Stan na 31.03.2021 r.		Wzrost/spadek	
	razem	kobiety	razem	kobiety	razem	kobiety
	1	2	3	4	3-1	4-2
Gmina Gołdap	98	64	123	74	+25	+10
Gmina Banie Mazurskie	26	14	35	22	+9	+8
Gmina Dubeninki	19	11	15	11	-4	0
<b>OGÓŁEM</b>	<b>143</b>	<b>89</b>	<b>173</b>	<b>107</b>	<b>+30</b>	<b>+18</b>

Źródło: Opracowanie własne na podstawie sprawozdania MRPiT-01.

Mieszkańcy wsi posiadający prawo do zasiłku (94 osoby) stanowili 16,9% bezrobotnych zamieszkujących tereny wiejskie, a jednocześnie 54,3% wszystkich klientów PUP z zasiłkiem. W porównaniu do 2020 r., liczba osób mieszkających na wsi, uprawnionych do tego świadczenia, wzrosła o 13.

Najwięcej bezrobotnych (123 osoby) uprawnionych do zasiłku mieszkało w gminie Gołdap, przy czym kobiety stanowiły tu 60,2% (74 osoby). Na drugiej pozycji znalazła się gmina Banie Mazurskie (35 bezrobotnych, udział kobiet osiągnął 62,9% – 22 osoby), a na trzecim miejscu uplasowała się gmina Dubeninki (15 osób, wśród których panie stanowiły 73,3% - 11 osób).

**Liczba osób bezrobotnych z prawem do zasiłku w podziale na poszczególne gminy powiatu gołdapskiego – stan na 31.03.2021 r.**

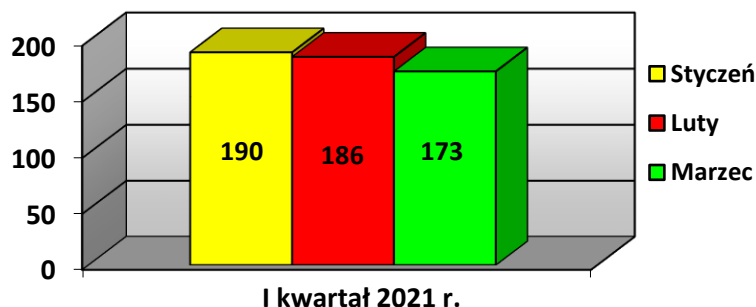


■ gmina Gołdap ■ gmina Banie Mazurskie ■ gmina Dubeninki

Źródło: Opracowanie własne PUP w Gołdapi na podstawie sprawozdań MRPiT-01.

Najwyższą liczbą osób z prawem do zasiłku dla bezrobotnych w pierwszym kwartale 2021 r. zapisał się styczeń (190 osób), natomiast najniższą – marzec (173 osoby).

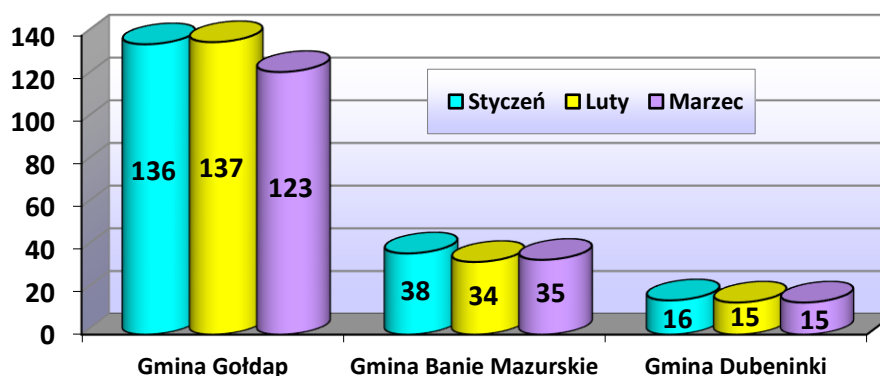
**Bezrobotni z prawem do zasiłku w poszczególnych miesiącach I kwartału 2021 r.**



Źródło: Sprawozdanie MRPiT-01.

We wszystkich trzech gminach najwięcej bezrobotnych z prawem do zasiłku zarejestrowanych było w styczniu (Gołdap – 136 osób, Banie Mazurskie – 38 osób, Dubeninki – 16 osób).

### Bezrobotni z prawem do zasiłku w podziale na gminy powiatu gołdapskiego (stan na koniec każdego miesiąca I kwartału 2021 r.)



Źródło: Opracowanie własne PUP w Gołdapi na podstawie sprawozdań MRPI-01.

## 2.7 Kobiety

Kobiety zarejestrowane na koniec marca 2021 r. (515 osób) stanowiły 57,2% ogółu bezrobotnych. W porównaniu do 2020 r., liczba kobiet zwiększyła się o 34 osoby, natomiast ich udział w ogólnej liczbie zarejestrowanych wzrósł o 0,1 pkt. proc.

Bezrobotne kobiety z terenów wiejskich (327 osób) stanowiły 58,8% ogólnej liczby bezrobotnych zamieszkałych na wsi oraz 63,5% wszystkich kobiet zarejestrowanych w powiecie. Prawo do zasiłku posiadało 107 kobiet (tj. 20,8%), w tym 60 mieszkanek terenów wiejskich, które stanowiły 18,3% wszystkich kobiet mieszkających na wsi, a jednocześnie 56,1% ogółu kobiet uprawnionych do zasiłku dla bezrobotnych.

## 3. ZMIANY W POZIOMIE BEZROBOCIA

Analiza płynności bezrobotnych, obejmująca rejestracje oraz wyłączenia z ewidencji wskazuje, iż odpływ klientów PUP w Gołdapi w trakcie I kwartału 2021 r. był o 9,9 pkt. proc. niższy od napływu. Taka sytuacja miała miejsce wśród bezrobotnych zamieszkałych na wsi, w wieku do 30 lat, a także do 25 lat, przy czym ostatnia grupa wypadła najślabiej, ponieważ do końca marca wyłączono o 11,3 pkt. proc. osób mniej, niż zarejestrowano. Grupami, w których odpływ był większy od napływu były osoby powyżej 50. roku życia oraz długotrwale bezrobotni (tutaj sytuacja była najkorzystniejsza, ponieważ wykreślono z rejestru o 10,5 pkt. proc. osób więcej, niż zarejestrowano w ewidencji urzędu pracy).

### Napływ i odpływ bezrobotnych w I kwartale 2021 r.

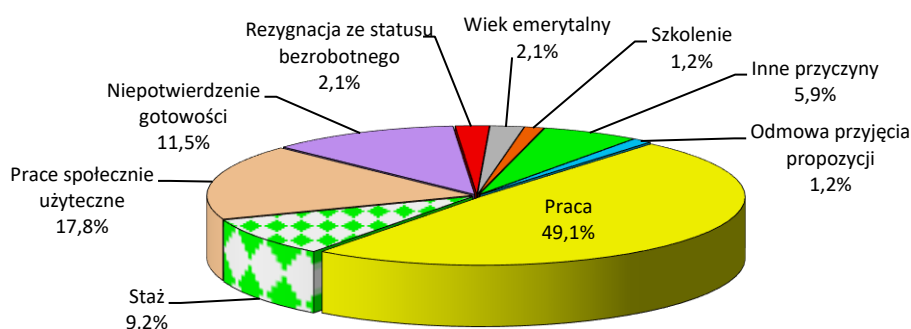
Wyszczególnienie	Napływ bezrobotnych	Odpływ bezrobotnych	Płynność bezrobocia	
1	2	3	3-2	
<b>Ogółem bezrobotni</b>	<b>375</b>	<b>338</b>	<b>-37</b>	<b>-9,9%</b>
z tego:				
zamieszkali na wsi	203	189	-14	-8,5%
bezrobotni w wieku do 30 lat	125	117	-8	-6,4%
bezrobotni w wieku do 25 lat	71	63	-8	-11,3%
bezrobotni w wieku powyżej 50 lat	80	81	+1	+1,3%
długotrwale bezrobotni	105	116	+11	+10,5%

Źródło: Opracowanie własne PUP w Gołdapi na podstawie sprawozdania MRPiT-01.

W omawianym okresie status bezrobotnego utraciło łącznie 338 osób. Najliczniejszą grupę (166 osób) stanowili klienci wyłączeni z ewidencji z powodu podjęcia pracy. Pozostałych bezrobotnych (172) wykreślono z innych przyczyn:

- rozpoczęcie szkolenia – 4 osoby,
- rozpoczęcie stażu – 31 osób,
- rozpoczęcie prac społecznie użytecznych – 60 osób,
- odmowa bez uzasadnionej przyczyny przyjęcia propozycji odpowiedniej pracy zarobkowej lub innej formy pomocy – 4 osoby,
- niepotwierdzenie gotowości do pracy – 39 osób,
- dobrowolna rezygnacja ze statusu bezrobotnego – 7 osób,
- osiągnięcie wieku emerytalnego – 7 osób,
- inne – 20 osób.

### Odpływ bezrobotnych w I kwartale 2021 r.



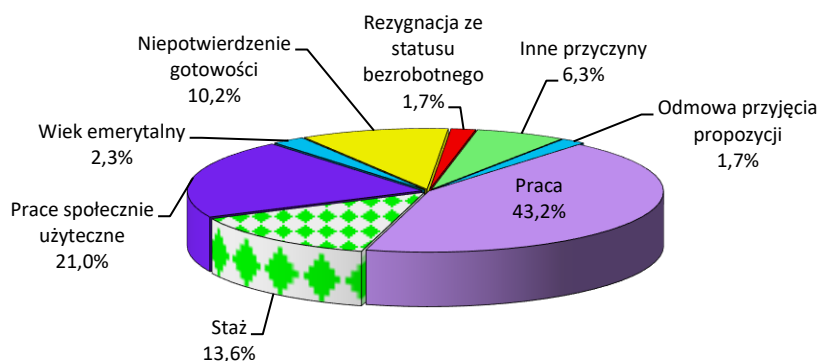
Źródło: Opracowanie własne PUP w Gołdapi na podstawie sprawozdania MRPiT-01.

W I kwartale 2021 r. zarejestrowano 186, a wyłączono z ewidencji 176 kobiet, przy czym 76 z nich podjęło zatrudnienie, co stanowiło 43,2% wszystkich podjęć pracy kobiet w powiecie. Pozostałych 100 kobiet zostało pozbawionych statusu bezrobotnej z następujących przyczyn:

- rozpoczęcie stażu – 24 osoby,

- rozpoczęcie prac społecznie użytecznych – 37 osób,
- odmowa bez uzasadnionej przyczyny przyjęcia propozycji odpowiedniej pracy zarobkowej lub innej formy pomocy – 3 osoby,
- niepotwierdzenie gotowości do pracy – 18 osób,
- dobrowolna rezygnacja ze statusu bezrobotnego – 3 osoby,
- osiągnięcie wieku emerytalnego – 4 osoby,
- inne – 11 osób.

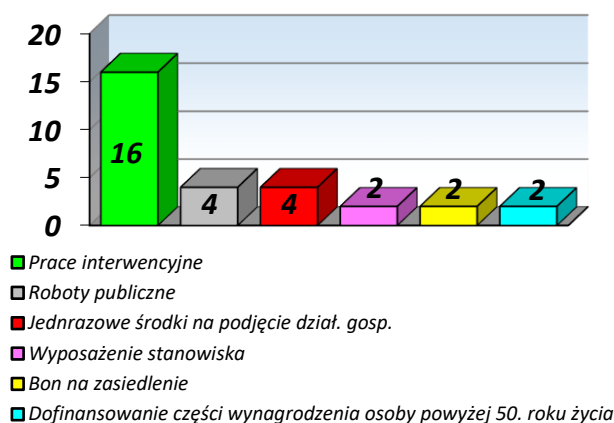
### Wyłączenia bezrobotnych kobiet w I kwartale 2021 r.



Źródło: Opracowanie własne PUP w Gołdapi na podstawie sprawozdania MRPiT-01.

Wyłączenia z powodu podjęcia pracy stanowiły 49,1% wszystkich wykreśleń bezrobotnych (166 osób), jakie miały miejsce w I kwartale 2021 r. Część pracujących bezrobotnych, czyli 18,1% (30 osób, w tym 13 kobiet), zatrudniono na stanowiskach subsydiowanych.

### Podjęcia pracy subsydiowanej wśród bezrobotnych w I kwartale 2021 r.



Źródło: Opracowanie własne PUP w Gołdapi na podstawie sprawozdania MRPiT-01.

Najliczniejszą grupę stanowili bezrobotni, którzy rozpoczęli prace interwencyjne (53,3%), na drugim miejscu znaleźli się klienci, którzy rozpoczęli roboty publiczne oraz otrzymali jednorazowe środki na podjęcie działalności gospodarczej (po 13,3%), a najmniej osób skorzystało z bonu na zasiedlenie,



zatrudnienia w ramach refundacji kosztów wyposażenia lub doposażenia stanowiska pracy oraz dofinansowania części wynagrodzenia osoby powyżej 50. roku życia (po 6,7% każda z wymienionych form). Nikomu nie przyznano bonu zatrudnieniowego.

Zatrudnienie subsydiowane rozpoczęło 13 kobiet, co stanowiło 17,1% wszystkich wykreśleń z powodu podjęcia pracy wśród mieszanek powiatu gołdapskiego, a jednocześnie 43,3% pracy subsydiowanej (7 kobiet rozpoczęło prace interwencyjne, 2 rozpoczęły roboty publiczne, 3 otrzymały środki na podjęcie działalności gospodarczej, natomiast 1 zatrudniono ramach refundacji kosztów wyposażenia stanowiska pracy.

#### 4. WOLNE MIEJSCA PRACY

Od początku 2021 r. pozyskano 262 wolne miejsca pracy (w tym najwięcej w lutym – 100), tj. o 80 więcej w porównaniu do I kwartału 2020 r.

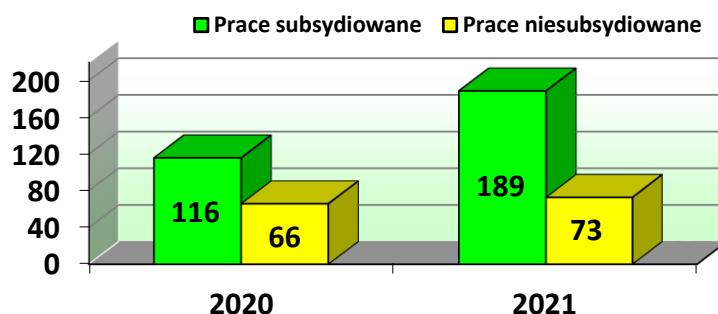
Wolne miejsca pracy zgłoszone w PUP w Gołdapi w I kwartale 2021 r.

Wyszczególnienie		styczeń 2021 r.	luty 2021 r.	marzec 2021 r.	Razem
<b>Ogółem</b>		<b>71</b>	<b>100</b>	<b>91</b>	<b>262</b>
<b>Zatrudnienie lub inna praca zarobkowa</b>		<b>41</b>	<b>24</b>	<b>45</b>	<b>110</b>
<b>Miejsca aktywizacji zawodowej</b>		<b>30</b>	<b>76</b>	<b>46</b>	<b>152</b>
<b>Z ogółem</b>	<b>Z tego</b>				
	Stáže	30	2	33	<b>65</b>
	Przygotowanie zawodowe dorosłych	0	0	0	<b>0</b>
	Prace społecznie użyteczne	0	74	13	<b>87</b>
	Dla niepełnosprawnych	0	2	4	<b>6</b>
	Dla osób w okresie 12 mies. od ukończ. nauki	0	0	0	<b>0</b>
	W ramach testu rynku pracy	36	0	0	<b>36</b>
	Pracy subsydiowanej	34	91	64	<b>189</b>
	Z sektora publicznego	9	86	30	<b>125</b>
	Pracy sezonowej	36	3	12	<b>51</b>

Źródło: Sprawozdanie MRPiT-01.

Oferty prac społecznie użytecznych (87) były najliczniejsze ze wszystkich zgłoszonych wolnych miejsc aktywizacji zawodowej (stanowiły one 57,2%). Większość ofert, które wpłynęły do PUP w Gołdapi (189, a więc 72,1%) dotyczyła zatrudnienia subsydiowanego.

## Miejsca pracy subsydiowanej i niesubsydiowanej, pozyskane w I kwartale 2020 i 2021 r.



Źródło: Opracowanie własne PUP na podstawie sprawozdania MRPiT-01.

W porównaniu do 2020 roku, udział ofert niesubsydiowanych w ogólnej liczbie wolnych miejsc pracy zmniejszył się o 8,4 pkt. proc., natomiast udział ofert subsydiowanych zwiększył się o tyle samo. Liczba ofert bez wsparcia środkami publicznymi wzrosła o 7 wolnych miejsc pracy, czyli o 10,6 pkt. proc.

### 4.1 Zatrudnienie cudzoziemców

Od stycznia do końca marca 2021 r. przyjęto 39 oświadczeń o zamiarze powierzenia pracy cudzoziemcowi (o 34 mniej w porównaniu do 2020 r.), z tego anulowano 3 oświadczenia. Przyjęte oświadczenia dotyczyły zatrudnienia obywateli: Białorusi (17), Ukrainy (21) oraz Gruzji (1). Największa liczba oświadczeń wpłynęła od firmy KENSUS Sp. z o.o. spółka komandytowa (15 oświadczeń), która w 2021 r. zatrudniła 14 osób spoza Polski i tym samym znalazła się na pierwszym miejscu pod względem zatrudnienia cudzoziemców w I kwartale 2021 r.

Z zatrudnieniem obcokrajowców wiąże się także sporządzanie informacji starosty na temat zaspokojenia potrzeb kadrowych podmiotu powierzającego wykonanie pracy cudzoziemcowi. W 2021 r. wystawiono 37 takich dokumentów, (o 9 mniej, niż w 2020 r.), które dotyczyły 37 miejsc pracy (9 mniej, niż przed rokiem). Pracodawcy oferowali zatrudnienie na dwóch stanowiskach: pracownik produkcji (35 miejsc pracy) oraz operator maszyn (2 miejsca).

## 5. WYDATKI FUNDUSZU PRACY NA PRZECIWDZIAŁANIE BEZROBOCIU

W I kwartale 2021 r. limit środków Funduszu Pracy na aktywne formy przeciwdziałania bezrobociu, przyznany PUP w Gołdapi, wynosił 3 389 335,46 zł. Część tej kwoty (1 991 271,87 zł, czyli 58,8%) będzie przeznaczona na realizację projektów współfinansowanych przez Unię Europejską: 645 756,35 zł w ramach Programu Operacyjnego Wiedza Edukacja Rozwój (POWER) oraz 1 345 515,52 zł w ramach Regionalnego Programu Operacyjnego Województwa Warmińsko-Mazurskiego (RPOWiM). W porównaniu do limitu z końca marca 2020 r., środki przyznane na rok bieżący są wyższe o 38,6%.

W omawianym okresie aktywne formy rozpoczęło 125 bezrobotnych z terenu powiatu gołdapskiego (w tym 74 kobiety), czyli o 22,5 pkt. proc. więcej, niż w roku 2020 (wzrost o 23 osoby).

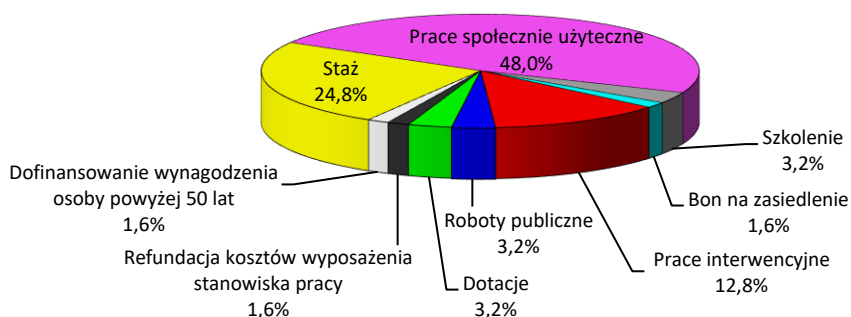
#### Liczba osób, które rozpoczęły udział w poszczególnych aktywnych formach przeciwdziałania bezrobociu

Lp.	Rodzaj programu	Liczba osób		Wzrost/ Spadek
		I kwartał 2020 r.	I kwartał 2021 r.	
1	2	3	4	4-3
1.	Prace interwencyjne	23	16	-7
2.	Roboty publiczne	0	4	+4
3.	Jednorazowe środki na podjęcie działalności gospodarczej	0	4	+4
4.	Refundacja kosztów wyposażenia/doposażenia stanowiska pracy	1	2	+1
5.	Bon na zasiedlenie	5	2	-3
6.	Dofinansowanie wynagrodzenia osoby powyżej 50 lat	1	2	+1
7.	Szkolenia	0	4	+4
8.	Staż	23	31	+8
9.	Prace społecznie użyteczne	49	60	+11
<b>Ogółem</b>		<b>102</b>	<b>125</b>	<b>+23</b>

Źródło: Sprawozdanie MRPiT-01.

Wzrost liczby osób objętych wsparciem dotyczył 77,8% aktywnych form. W 2021 r. były osoby, które rozpoczęły roboty publiczne (4) oraz otrzymały dotację na podjęcie działalności gospodarczej (4), podczas gdy w pierwszych trzech miesiącach 2020 r. osób takich nie było. Spadek liczby bezrobotnych rozpoczynających aktywne formy dotyczył prac interwencyjnych (o 7 osób) oraz bonu na zasiedlenie (o 3).

#### Osoby rozpoczynające aktywne formy przeciwdziałania bezrobociu w I kwartale 2021 r.

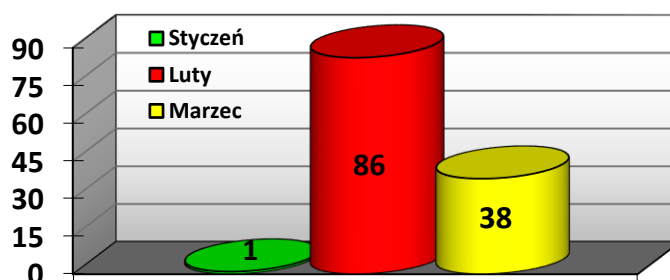


Źródło: Opracowanie własne PUP w Gołdapi na podstawie sprawozdania MRPiT-01.

Najbardziej popularną aktywną formą były prace społecznie użyteczne – tę formę wsparcia rozpoczęło 60 osób, tj. 48,0% wszystkich klientów objętych aktywizacją, a więc tyle samo, co w 2020 r.

Porównując kolejne miesiące 2021 r. widać, że z największą liczbą bezrobotnych zaktywizowano w lutym – 86 osób, na drugim miejscu znalazł się marzec (39 osób), a najniższy okazał się styczeń – 1 osoba. W lutym najliczniejszą grupę zaktywizowanych stanowiły osoby rozpoczynające prace społecznie użyteczne (50 osób, tj. 58,1% objętych aktywizacją). W marcu były to prace interwencyjne i rozpoczęło je 28,9% zaktywizowanych (11 osób). Jediną osobą zaktywizowaną w styczniu był klient, który otrzymał bon na zasiedlenie.

#### Bezrobotni rozpoczynający aktywne formy w kolejnych miesiącach I kwartału 2021 r.



Źródło: Opracowanie własne PUP w Gołdapi na podstawie sprawozdania MRPiT-01.

### 5.1 Programy przeciwdziałania bezrobociu

W omawianym okresie rozpoczęła się realizacja kolejnych 2 projektów współfinansowanych ze środków Europejskiego Funduszu Społecznego:

1. „Aktywizacja po 30 (2021-2022)”, realizowanego w ramach RPOWiM 2014-2020, którego celem jest zwiększenie możliwości zatrudnienia osób bezrobotnych w wieku 30 lat i więcej w powiecie gołdapskim. Projekt jest skierowany do 136 osób zarejestrowanych w PUP w Gołdapi jako bezrobotne, jednocześnie należących co najmniej do jednej z grup: osób powyżej 50. roku życia, długotrwale bezrobotnych, kobiet, osób o niskich kwalifikacjach, niepełnosprawnych. W ramach projektu będą realizowane następujące zadania:
    - ✓ poradnictwo zawodowe i/lub pośrednictwo pracy – 136 osób,
    - ✓ staż – 63 osoby,
    - ✓ jednorazowe środki na podjęcie działalności gospodarczej – 17 osób,
    - ✓ refundacja kosztów wyposażenia stanowiska pracy – 16 osób,
    - ✓ prace interwencyjne – 40 osób.
- Budżet projektu wynosi 1 874 686,19 zł, w tym ze środków EFS pochodzi kwota 1 593 483,26 zł, a realizacja będzie trwała od 1 marca 2021 r. do 31 grudnia 2022 r.

- Głównym rezultatem projektu będzie podjęcie zatrudnienia przez co najmniej 44,3% osób bezrobotnych w wieku 30 lat i więcej. Rezultatem będzie także podjęcie pracy lub działalności na własny rachunek po opuszczeniu programu przez:
  - ✓ 47 osób bezrobotnych, w tym długotrwale bezrobotnych,
  - ✓ 6 osób długotrwale bezrobotnych,
  - ✓ 1 osobę z niepełnosprawnościami,
  - ✓ 5 osób w wieku 50 lat i więcej,
  - ✓ 16 osób o niskich kwalifikacjach.
- W ramach środków z EFS, które przeznaczono na podjęcie działalności gospodarczej, utworzonych zostanie 17 miejsc pracy.
- Do końca marca 2021 r. do projektu przystąpiły 22 osoby: wszystkich objęto poradnictwem zawodowym i pośrednictwem pracy, natomiast 2 osoby rozpoczęły zatrudnienie w ramach prac interwencyjnych. Nie poniesiono żadnych wydatków dotyczących realizacji projektu.
- 2. „Aktywizacja osób młodych pozostających bez pracy w powiecie gołdapskim (VI)”, realizowanego w ramach POWER, a kierowanego do 95 osób w wieku 18-29 lat. Celem projektu jest zwiększenie możliwości zatrudnienia osób młodych w wieku 18-29 lat. W ramach ww. projektu realizowane są następujące zadania:
  - ✓ poradnictwo zawodowe lub pośrednictwo pracy – 95 osób,
  - ✓ staż – 41 osób,
  - ✓ jednorazowe środki na podjęcie działalności gospodarczej – 14 osób,
  - ✓ refundacja kosztów wyposażenia stanowiska pracy – 2 osoby,
  - ✓ bon na zasiedlenie – 26 osób,
  - ✓ prace interwencyjne – 10 osób.
- Głównymi rezultatami projektu będzie podjęcie zatrudnienia przez: 44% osób w najtrudniejszej sytuacji (osoby z niepełnosprawnościami, z niskimi kwalifikacjami, długotrwale bezrobotne), objętych wsparciem w ramach projektu, a także 59,5% pozostałych osób, które nie należą do ww. grupy.
- Budżet projektu wynosi 1 189 640,42 zł, w tym ze środków EFS pochodzi kwota 1 002 628,94 zł, a realizacja będzie trwała od 1 stycznia 2021 do 31 grudnia 2022 r.
- Udział w projekcie rozpoczęło 31 osób: wszystkich objęto poradnictwem zawodowym, 26 osób – pośrednictwem pracy, 20 osób rozpoczęło staż, 4 osobom przyznano środki na podjęcie działalności gospodarczej, 1 osoba otrzymała bon na zasiedlenie, zaś 3 osoby zostały zatrudnione w ramach prac interwencyjnych. Wydatki projektu wyniosły 143 534,47 zł.

## **5.2 Rozwiązania dotyczące zapobiegania, przeciwdziałania i zwalczania COVID-19**

W związku z panującą pandemią wywołaną koronawirusem SARS-CoV-2, jak również stanem epidemii ogłoszonym na terenie Polski w 2020 r., kontynuowane są działania realizowane w ramach tzw. tarczy antykryzysowej, które mają przeciwdziałać negatywnym skutkom gospodarczym, wywołanym pandemią COVID-19. Tarcza opiera się na pięciu filarach:

- ochronie miejsc pracy i bezpieczeństwu pracowników,
- finansowaniu przedsiębiorców,
- ochronie zdrowia,
- wzmocnieniu systemu finansowego,
- inwestycjach publicznych.

Zadaniem tarczy jest stabilizacja polskiej gospodarki, ochrona zatrudnienia oraz zmniejszenie obciążeń i zachowanie płynności finansowej w firmach.

Limit środków przyznanych w 2021 r. na realizację instrumentów dofinansowania wynosił 1 500 000,00 zł. Do końca marca br., w ramach tarczy antykryzysowej, przedsiębiorcy i organizacje pozarządowe otrzymały pomoc w łącznej kwocie 906 114,71 zł, dzięki której ochroniono 214 miejsc pracy. Środki zostały przeznaczone na finansowanie następujących form wsparcia:

- 1.** jednorazowa pożyczka na pokrycie bieżących kosztów prowadzenia działalności gospodarczej mikroprzedsiębiorcy i statutowej działalności organizacji pozarządowych:
  - liczba wypłaconych pożyczek: 10,
  - kwota wypłaconych pożyczek: 42 424,21 zł;
- 2.** dofinansowanie części kosztów wynagrodzeń pracowników, a także należnych składek na ubezpieczenia społeczne dla mikroprzedsiębiorcy, małego i średniego przedsiębiorcy:
  - liczba podmiotów, którym wypłacono dofinansowanie: 21,
  - liczba zatrudnionych, na których udzielono dofinansowania: 49,
  - kwota wypłaconych dofinansowań: 127 930,50 zł;
- 3.** dofinansowanie części kosztów prowadzenia działalności gospodarczej przedsiębiorcy, który jest osobą fizyczną niezatrudniającą pracowników:
  - liczba wypłaconych dofinansowań: 41,
  - kwota wypłaconych dofinansowań: 165 760,00 zł;
- 4.** dotacje na pokrycie bieżących kosztów prowadzenia działalności mikro- i małego przedsiębiorcy:
  - liczba wypłaconych dotacji: 114,
  - kwota wypłaconych pożyczek: 570 000,00 zł.

Poniższa tabela przedstawia przyznany limit, wydatki, zobowiązania oraz wykorzystanie limitu środków Funduszu Pracy, które w 2021 r. PUP w Gołdapi

przeznaczył na wsparcie przedsiębiorców w związku z ogłoszoną epidemią wywołaną przez koronawirusa SARS-CoV-2.

**Przyznany limit, wydatki oraz wykorzystanie limitu środków Funduszu Pracy na wsparcie przedsiębiorców w związku ze zwalczaniem COVID-19 w 2021 r. (w zł)**

L.p.	Instrumenty finansowe związane ze zwalczaniem COVID-19	Przyznany limit	Wydatki	Wykorzystanie limitu
<b>1.</b>	<b>Jednorazowa pożyczka</b>	<b>145 000,00</b>	<b>42 424,21</b>	<b>29,26%</b>
1a	art. 15 zzd	70 000,00	5 000,00	7,14%
1b	art. 15 zзда	75 000,00	37 424,21	49,90%
<b>2.</b>	<b>Dofinansowanie kosztów wynagrodzeń pracowników (art. 15 zzb)</b>	<b>315 000,00</b>	<b>127 930,50</b>	<b>40,61%</b>
<b>3.</b>	<b>Dofinansowanie kosztów prowadzenia działalności gospod. (art. 15 zzc)</b>	<b>310 000,00</b>	<b>165 760,00</b>	<b>53,47%</b>
<b>4.</b>	<b>Dofinansowanie kosztów wynagrodzeń pracowników – NGO (art. 15 zze)</b>	<b>30 000,00</b>	<b>0,00</b>	<b>0,00%</b>
4a	art. 15 zze	15 000,00	0,00	0,00%
4b	art. 15 zze <sup>2</sup>	15 000,00	0,00	0,00%
<b>5.</b>	<b>Dotacja – na podst. ustawy (art. 15 zze<sup>4</sup>)</b>	<b>170 000,00</b>	<b>170 000,00</b>	<b>100,00%</b>
<b>6.</b>	<b>Dotacja – na podst. rozp. (art. 15 zze<sup>4</sup>)</b>	<b>530 000,00</b>	<b>400 000,00</b>	<b>75,47%</b>
	<b>Razem COVID-19</b>	<b>1 500 000,00</b>	<b>906 114,71</b>	<b>60,41%</b>

Źródło: Opracowanie własne PUP w Gołdapi.

### 5.3 Wydatki na aktywne formy przeciwdziałania bezrobociu

Poniższa tabela przedstawia wydatki, zobowiązania oraz zaangażowanie środków Funduszu Pracy, które PUP w Gołdapi przeznaczył na aktywizację bezrobotnych w I kwartale 2021 r. W przypadku programów przeciwdziałania bezrobociu, kwotą limitu stanowi wkład własny PUP.

**Wydatki, zobowiązania i zaangażowanie środków Funduszu Pracy na aktywne formy przeciwdziałania bezrobociu na koniec I kwartału 2021 r. (w zł)**

L.p.	Formy aktywizacji	Przyznany limit	Wydatki	Zobowiązania i zaangażowanie	Razem (4 +5)	Zaangażowanie limitu (w %)
1	2	3	4	5	6	7
<b>A</b>	<b>ALGORYTM</b>	<b>1 337 251,52</b>	<b>69 710,20</b>	<b>616 781,94</b>	<b>686 582,14</b>	<b>51,34</b>
1.	Szkolenia	43 311,59	0,00	31 253,73	31 253,73	72,16
2.	Prace interwencyjne	249 439,50	23 152,73	95 359,49	118 512,22	47,51
3.	Roboty publiczne	253 130,00	0,00	107 842,86	107 842,86	42,60
4.	Staż (w tym bon stażowy)	277 138,25	31 814,48	133 737,21	165 551,69	59,74
5.	Prace społecznie użyteczne	187 972,20	0,00	183 535,20	183 535,20	97,64
6.	Jednoraz. środki na podjęcie dział. gosp.	81 000,00	0,00	0,00	0,00	0,00
7.	Wyposażenie stanowiska pracy	81 000,00	0,00	27 000,00	0,00	33,33
8.	Bon zatrudnieniowy	14 400,00	0,00	0,00	0,00	0,00
9.	Bon na zasiedlenie	51 000,00	0,00	0,00	0,00	0,00

10.	Dofinansow. wynagr. osoby powyżej 50 lat	41 859,98	8 453,24	32 259,98	40 713,22	97,26
11.	Studia podyplomowe	16 800,00	0,00	0,00	0,00	0,00
12.	Opieka nad dzieckiem lub osobą zależną	40 000,00	6 289,75	5 883,47	12 173,22	30,43
13.	Badania	200,00	0,00	0,00	0,00	0,00
<b>B</b>	<b>PROGRAMY PRZECIWDZIAŁANIA BEZROBOCIU</b>	<b>60 812,07</b>	<b>35 860,11</b>	<b>24 951,95</b>	<b>60 812,06</b>	<b>100,00</b>
1.	Aktywizacja zawodowa bezrobotnych zamieszkałych na wsi (2020)	21 156,40	17 962,18	3 194,21	21 156,39	100,00
2.	Aktywizacja zawodowa bezrobotnych w regionach wysokiego bezrobocia (2020)	39 655,67	17 897,93	21 757,74	39 655,67	100,00
<b>C</b>	<b>EUROPEJSKI FUNDUSZ SPOŁECZNY</b>	<b>1 991 271,87</b>	<b>299 557,55</b>	<b>565 274,90</b>	<b>846 832,45</b>	<b>43,43</b>
1.	POWER 2014-2020 (2020)	42 820,04	14 981,77	17 113,53	32 095,30	74,95
2.	POWER 2014-2020 (2021)	602 936,31	143 534,47	271 184,04	414 718,51	68,78
3.	RPOWiM na lata 2014-2020 (2020)	213 887,47	141 041,31	49 242,41	190 283,72	88,96
4.	RPOWiM na lata 2014-2020 (2021)	1 131 628,05	0,00	227 734,92	227 734,92	20,12
	<b>OGÓŁEM (A+B+C)</b>	<b>3 389 335,46</b>	<b>405 127,86</b>	<b>1 207 098,79</b>	<b>1 612 226,65</b>	<b>47,57</b>

Źródło: Opracowanie własne PUP w Gołdapi.

## 5.4 Krajowy Fundusz Szkoleniowy

Krajowy Fundusz Szkoleniowy stanowi wydzieloną część Funduszu Pracy, przeznaczoną na dofinansowanie kształcenia ustawicznego pracodawców oraz pracowników, podejmowanego z inicjatywy lub za zgodą pracodawcy. Celem utworzenia KFS jest zapobieganie utracie zatrudnienia przez osoby pracujące z powodu kompetencji nieadekwatnych do wymagań dynamicznie zmieniającej się gospodarki. Zgodnie z ustalonymi przez Ministerstwo Rozwoju, Pracy i Technologii priorytetami, w 2021 r. środki z limitu KFS przeznaczone mogą być na:

1. wsparcie kształcenia ustawicznego osób zatrudnionych w firmach, które na skutek obostrzeń zapobiegających rozprzestrzenianiu się choroby COVID-19 musiały ograniczyć swoją działalność,
2. wsparcie kształcenia ustawicznego pracowników służb medycznych, pracowników służb socjalnych, psychologów, terapeutów, pracowników domów pomocy społecznej, zakładów opiekuńczo-leczniczych, prywatnych domów opieki oraz innych placówek dla seniorów, osób chorych, niepełnosprawnych, które bezpośrednio pracują z osobami chorymi na COVID-19 lub osobami z grupy ryzyka ciężkiego przebiegu tej choroby,
3. wsparcie zawodowego kształcenia ustawicznego w zidentyfikowanych w powiecie gołdapskim zawodach deficytowych (wykaz takich zawodów znajduje się w dokumencie „Barometr zawodów na 2021 rok – powiat gołdapski”),
4. wsparcie kształcenia ustawicznego osób po 45 roku życia,
5. wsparcie kształcenia ustawicznego osób powracających na rynek pracy po przerwie związanej ze sprawowaniem opieki nad dzieckiem,



6. wsparcie kształcenia ustawicznego w związku z zastosowaniem w firmach nowych technologii i narzędzi pracy, w tym także technologii i narzędzi cyfrowych,
7. wsparcie kształcenia ustawicznego osób, które nie posiadają świadectwa ukończenia szkoły lub świadectwa dojrzałości,
8. wsparcie realizacji szkoleń dla instruktorów praktycznej nauki zawodu lub osób mających zamiar podjęcia się tego zajęcia, opiekunów praktyk zawodowych i opiekunów stażu uczniowskiego oraz szkoleń branżowych dla nauczycieli kształcenia zawodowego.

W I kwartale 2021 r. podpisano 12 umów, na podstawie których 27 pracowników oraz 1 pracodawca podjęli kształcenie ustawiczne finansowane ze środków KFS, mające formę następujących szkoleń:

1. Akademia Kulinarna,
2. Kurs kandydatów na kierowców kat. C,
3. Kwalifikacja wstępna przyspieszona przewozu rzeczy,
4. Spawacz Metodą MAG i TIG,
5. Podnoszenie umiejętności praktyki techniki w gotowaniu posiłków na wynos kuchnia regionalna i rosyjska,
6. Catering potraw na wynos sposoby przechowywania oraz pakowania,
7. Systemy i aplikacje komputerowe związane z gastronomią ze wskazaniem sprzedaży na wynos w związku z COVID-19,
8. Powieź zintegrowane techniki mięśniowo-powięziowe,
9. Zintegrowane techniki pracy z blizną – 10 niezawodnych metod,
10. Usprawnienie dzieci z deficytem neurologicznym w oparciu o współczesne metody neurofizjologiczne oraz doświadczenie własne,
11. Technologia sensoryczna do nauczania w przedszkolu – obsługa oraz wdrożenie systemu nauczania w placówce.

W ramach szkoleń kierowców (poz. 2) 1 osobie sfinansowano badania lekarskie i egzaminy (poz. 2 i 3).

Część przyznanej kwoty (4,2%) przeznaczona będzie na promocję KFS wśród lokalnych pracodawców. Do końca marca 2021 r. zaangażowano 80,86% limitu środków KFS.

**Przyznany limit środków, wydatki oraz stopień wykorzystania limitu środków  
Krajowego Funduszu Szkoleniowego w 2021 r. (w zł)**

L.p.	Wyszczególnienie	Przyznany limit środków	Wydatki	Zaangażowanie	Wydatki + zaangażowanie	Wykorzystanie limitu (w %)
<b>KRAJOWY FUNDUSZ SZKOLENIOWY</b>		<b>119 400,00</b>	<b>23 695,12</b>	<b>72 857,34</b>	<b>96 552,46</b>	<b>80,86</b>
1.	Kształcenie ustawiczne	114 400,00	23 695,12	72 857,34	96 552,46	84,40
2.	Promocja KFS	5 000,00	0,00	0,00	0,00	0,00

Źródło: Opracowanie własne PUP w Gołdapi.

## 6. **WNIOSKI:**

1. W porównaniu do końca I kwartału 2020 r. liczba zarejestrowanych bezrobotnych wzrosła o 59 osób.
2. W stosunku do 01.01.2002 r. liczba bezrobotnych zmniejszyła się o 3922 osoby.
3. Stopa bezrobocia na 31.03.2021 r wyniosła 10,3% – powiat gołdapski znalazł się za 106 powiatami w kraju oraz za 15 w województwie.
4. Stopa bezrobocia wzrosła o 0,8 pkt. proc. w porównaniu do 2020 r., natomiast spadła o 29,6 pkt. proc. w stosunku do końca 2002 r.
5. Stopa bezrobocia w powiecie gołdapskim niższa niż dwukrotność stopy bezrobocia notowanej w kraju.
6. Stopa bezrobocia w powiecie gołdapskim wyższa niż stopa notowana województwie (o 0,2 pkt. proc.).
7. W stosunku do 31.03.2020 r. liczba zarejestrowanych kobiet wzrosła o 34 osoby.
8. Wzrost udziału kobiet (o 0,1 pkt. proc.) w ogólnej liczbie bezrobotnych w stosunku do marca 2020 r.
9. Wzrost liczby mieszkańców wsi zarejestrowanych w PUP – o 29 osób w porównaniu do końca marca 2020 r.
10. Odpływ bezrobotnych mniejszy od napływu (o 37 osób).
11. Wśród zamieszkałych na wsi, osób do 30 lat oraz do 25 lat wyłączone z ewidencji mniej osób, niż zarejestrowano. W grupie klientów powyżej 50. roku życia oraz wśród długotrwale bezrobotnych wykreśleń z ewidencji było więcej, niż rejestracji.
12. Wzrost liczby bezrobotnych znajdujących się w szczególnej sytuacji na rynku pracy – o 20 osób w porównaniu do 31.03.2020 r., w tym wzrost liczby:
  - bezrobotnych do 30. roku życia (o 28 osób),
  - bezrobotnych do 25. roku życia (o 21 osób),
  - długotrwale bezrobotnych (o 8 osób),
  - korzystających ze świadczeń pomocy społecznej (o 18 osób),a także spadek liczby:
  - bezrobotnych w wieku powyżej 50 lat (o 3 osoby),
  - bezrobotnych posiadających przynajmniej jedno niepełnosprawne dziecko do 18. roku życia (o 3 osoby),
  - niepełnosprawnych (o 15 osób).
13. Liczba bezrobotnych posiadających dziecko do 6. roku życia nie zmieniła się w stosunku do marca 2020 r.
14. Spadek liczby bezrobotnych zwolnionych z przyczyn zakładu pracy (o 7 osób) w porównaniu do końca I kwartału 2020 r.
15. Wzrost liczby:

- osób w okresie do 12 miesięcy od dnia ukończenia nauki (o 11 osób),
  - osób bez kwalifikacji zawodowych (o 34 osoby),
  - bezrobotnych bez doświadczenia zawodowego (o 15 osób),
  - kobiet, które nie podjęły zatrudnienia po urodzeniu dziecka (o 7 osób),
  - poprzednio pracujących (o 43 osoby),
  - dotychczas niepracujących (o 16 osób)
- w porównaniu do końca marca 2020 r.

- 16.** Liczba cudzoziemców nie zmieniła się w porównaniu do marca 2020 r.
- 17.** Wzrost liczby bezrobotnych posiadających prawo do zasiłku (o 30 osób) w porównaniu do marca 2020 r.
- 18.** Wzrost liczby wolnych miejsc pracy pozyskanych w I kwartale 2021 r. (o 80 ofert) w porównaniu do analogicznego okresu roku ubiegłego.
- 19.** Wzrost liczby subsydiowanych miejsc pracy, pozyskanych od początku stycznia do końca marca 2021 r. (o 73) w porównaniu do roku ubiegłego.
- 20.** Wzrost liczby niesubsydiowanych miejsc pracy, pozyskanych w I kwartale 2021 r. (o 7) w porównaniu do roku ubiegłego.
- 21.** Wzrost liczby bezrobotnych, którzy rozpoczęli różnego rodzaju aktywne formy przeciwdziałania bezrobociu (o 23) w porównaniu do 2020 r.