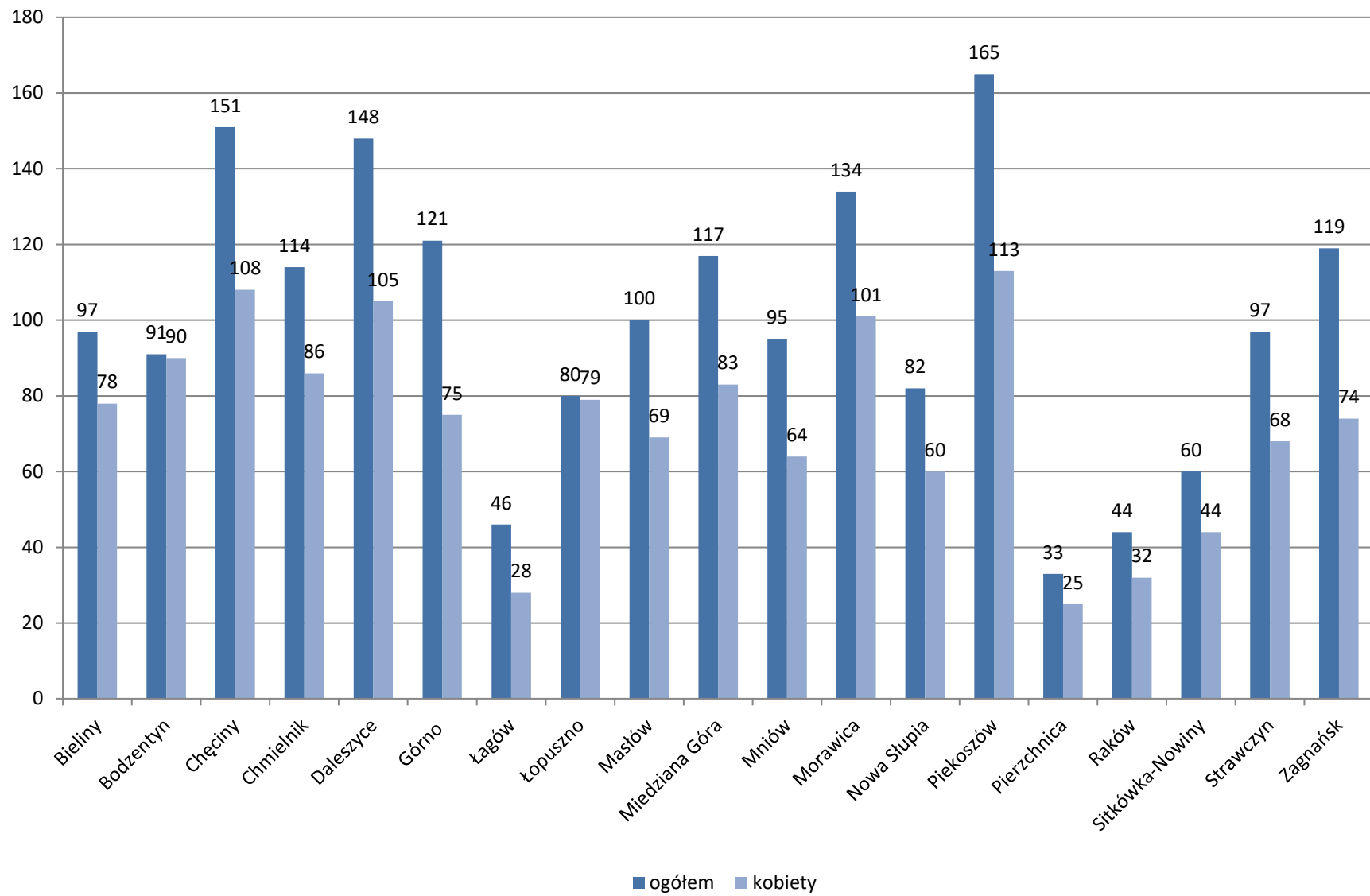
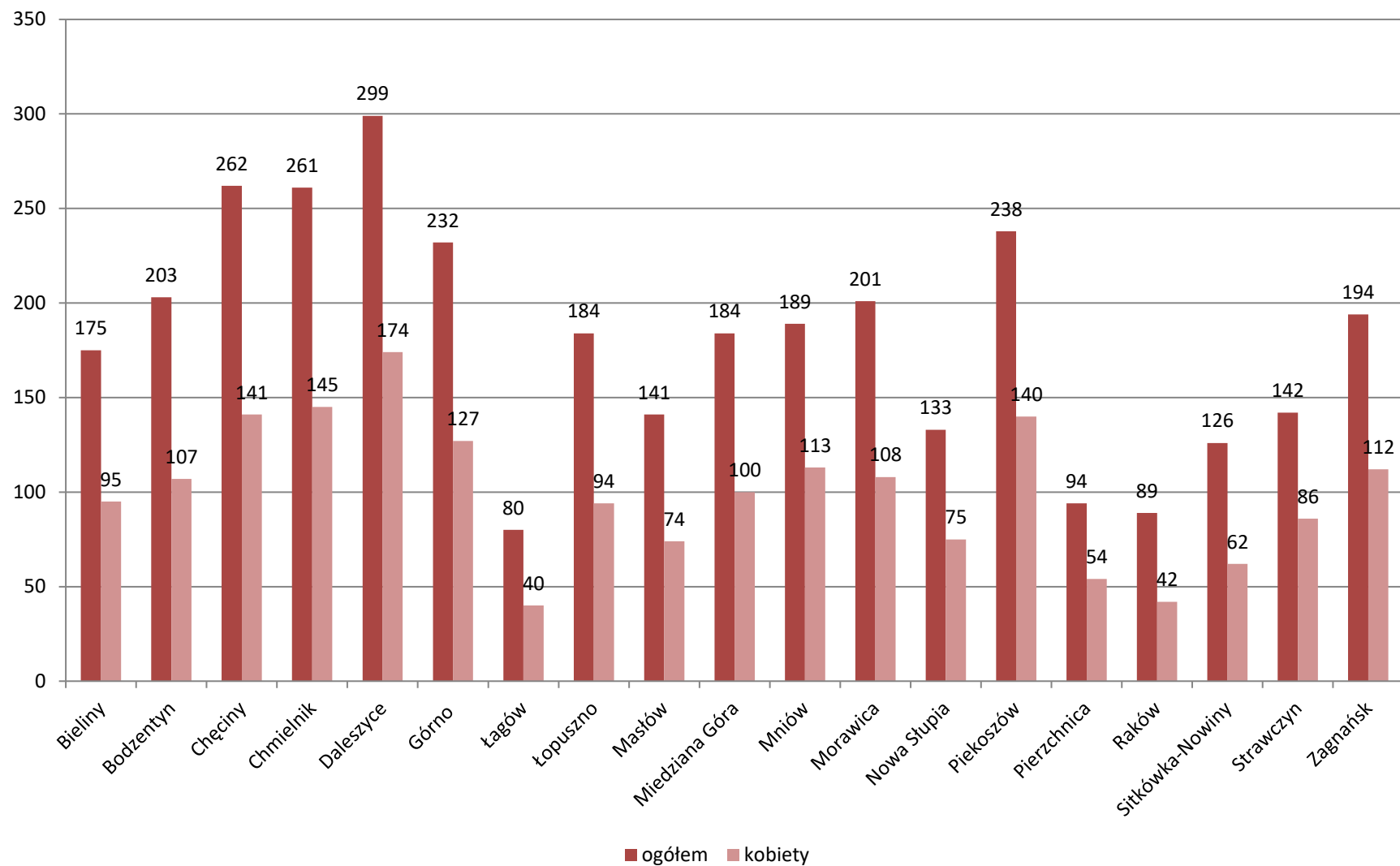


Bezrobotni w podziale na wykształcenie stan na koniec 2011 roku	Wyższe		Policealne i średnie zawodowe		Średnie ogólnokształcące		Zasadnicze zawodowe		Gimnazjalne i poniżej		Ogółem	Kobiety
	ogółem	kobiety	ogółem	kobiety	ogółem	kobiety	ogółem	kobiety	ogółem	kobiety		
Bieliny	97	78	175	95	63	34	182	62	121	61	638	330
Bodzentyn	91	90	203	107	105	50	268	90	188	74	855	411
Chęciny	151	108	262	141	100	67	227	87	175	76	915	479
Chmielnik	114	86	261	145	118	87	319	119	199	81	1011	518
Daleszyce	148	105	299	174	77	56	259	89	223	68	1006	492
Górno	121	75	232	127	69	42	216	94	205	80	843	418
Łagów	46	28	80	40	43	28	117	55	101	36	387	187
Łopuszno	80	79	184	94	96	66	155	65	150	63	665	367
Mastów	100	69	141	74	38	23	159	56	105	38	543	260
Miedziana Góra	117	83	184	100	48	29	165	65	116	45	630	322
Mniów	95	64	189	113	55	43	224	94	232	111	795	425
Morawica	134	101	201	108	71	43	199	82	129	50	734	384
Nowa Słupia	82	60	133	75	88	59	209	97	146	56	658	347
Piekoszów	165	113	238	140	101	64	305	115	171	62	980	494
Pierzchnica	33	25	94	54	28	12	113	42	98	46	366	179
Raków	44	32	89	42	63	41	154	59	116	44	466	218
Sitkówka-Nowiny	60	44	126	62	55	45	139	35	61	28	441	214
Strawczyn	97	68	142	86	55	38	158	38	113	66	565	296
Zagnańsk	119	74	194	112	76	36	209	74	118	45	716	341
Razem	1894	1382	3427	1889	1349	863	3777	1418	2767	1130	13214	6682

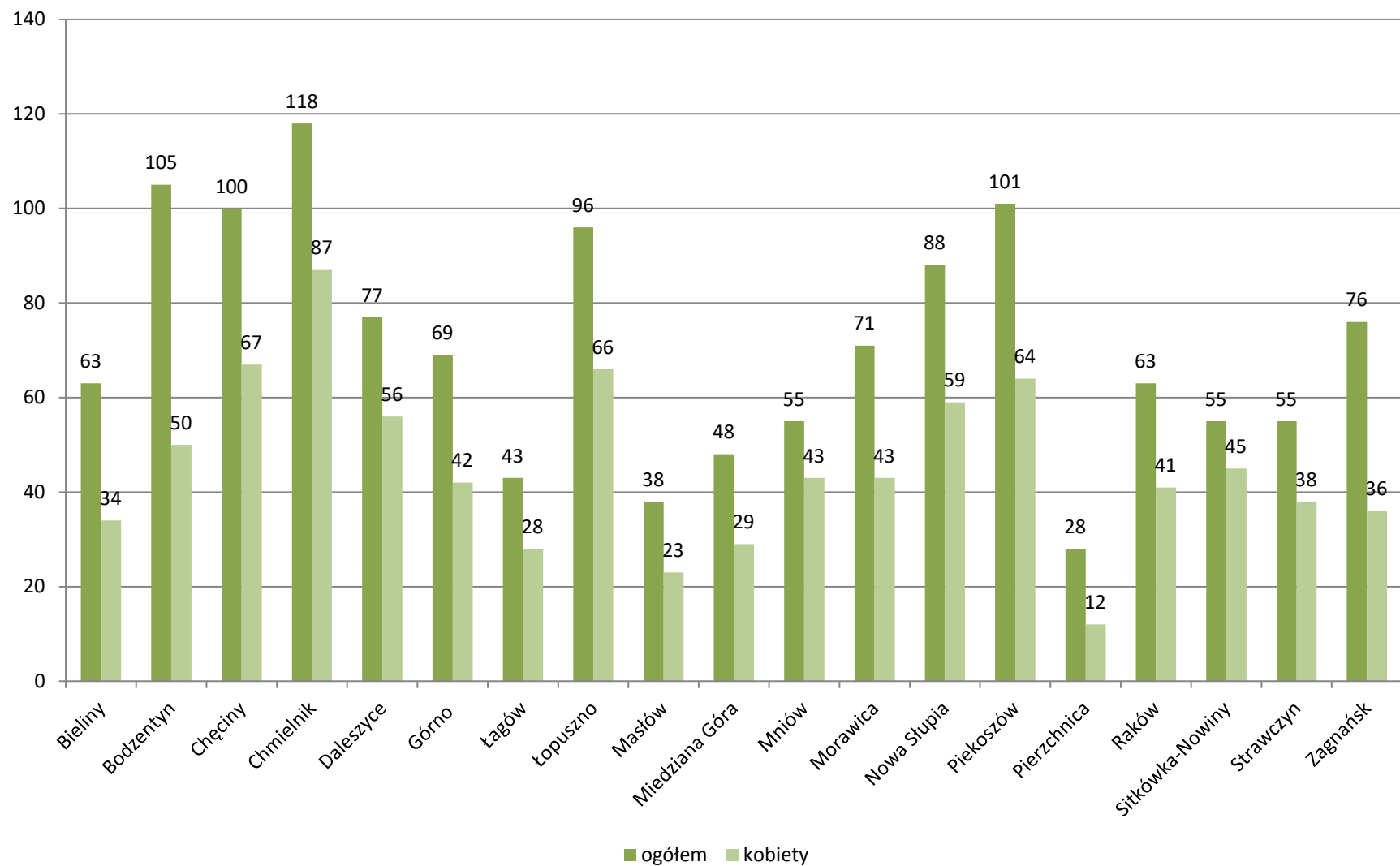
Bezrobotni w podziale na wykształcenie stan na koniec 2011 roku - wykształcenie wyższe



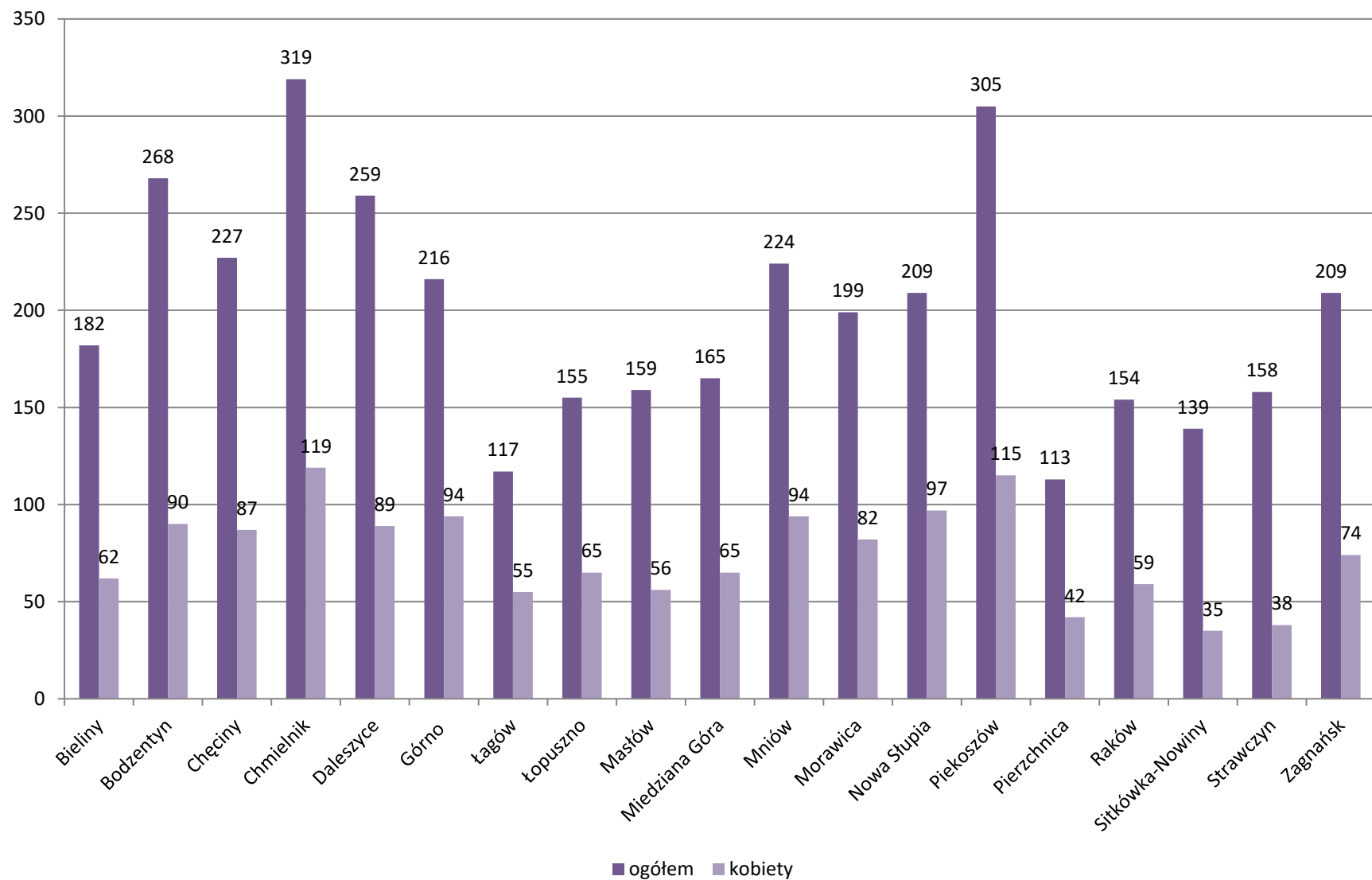
Bezrobotni w podziale na wykształcenie stan na koniec 2011 roku - wykształcenie policealne i średnie zawodowe



**Bezrobotni w podziale na wykształcenie stan na koniec 2011 roku - wykształcenie średnie
ogólnokształcące**



Bezrobotni w podziale na wykształcenie stan na koniec 2011 roku - wykształcenie zasadnicze zawodowe



Bezrobotni w podziale na wykształcenie stan na koniec 2011 roku - wykształcenie gimnazjalne i poniżej

