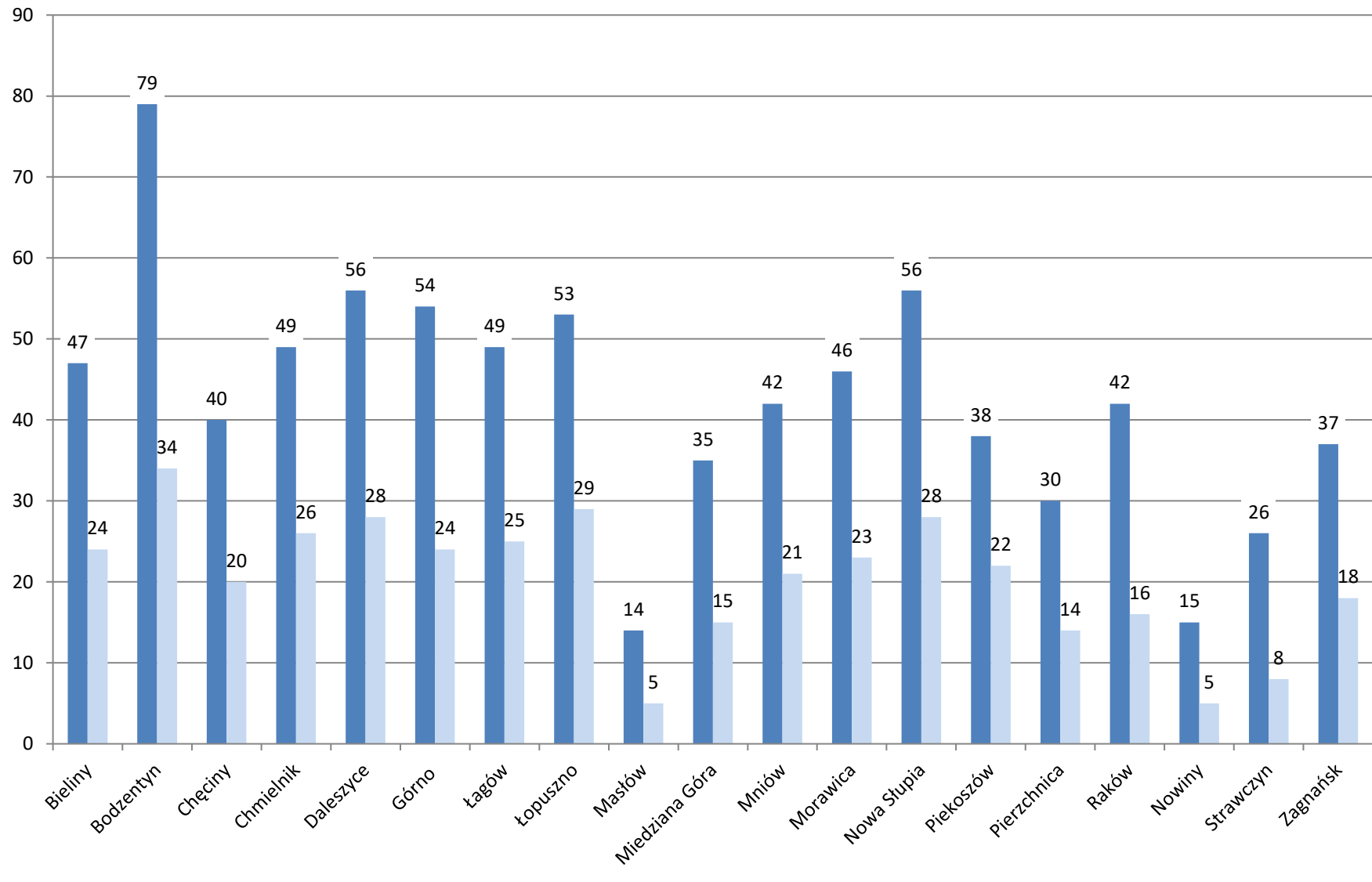
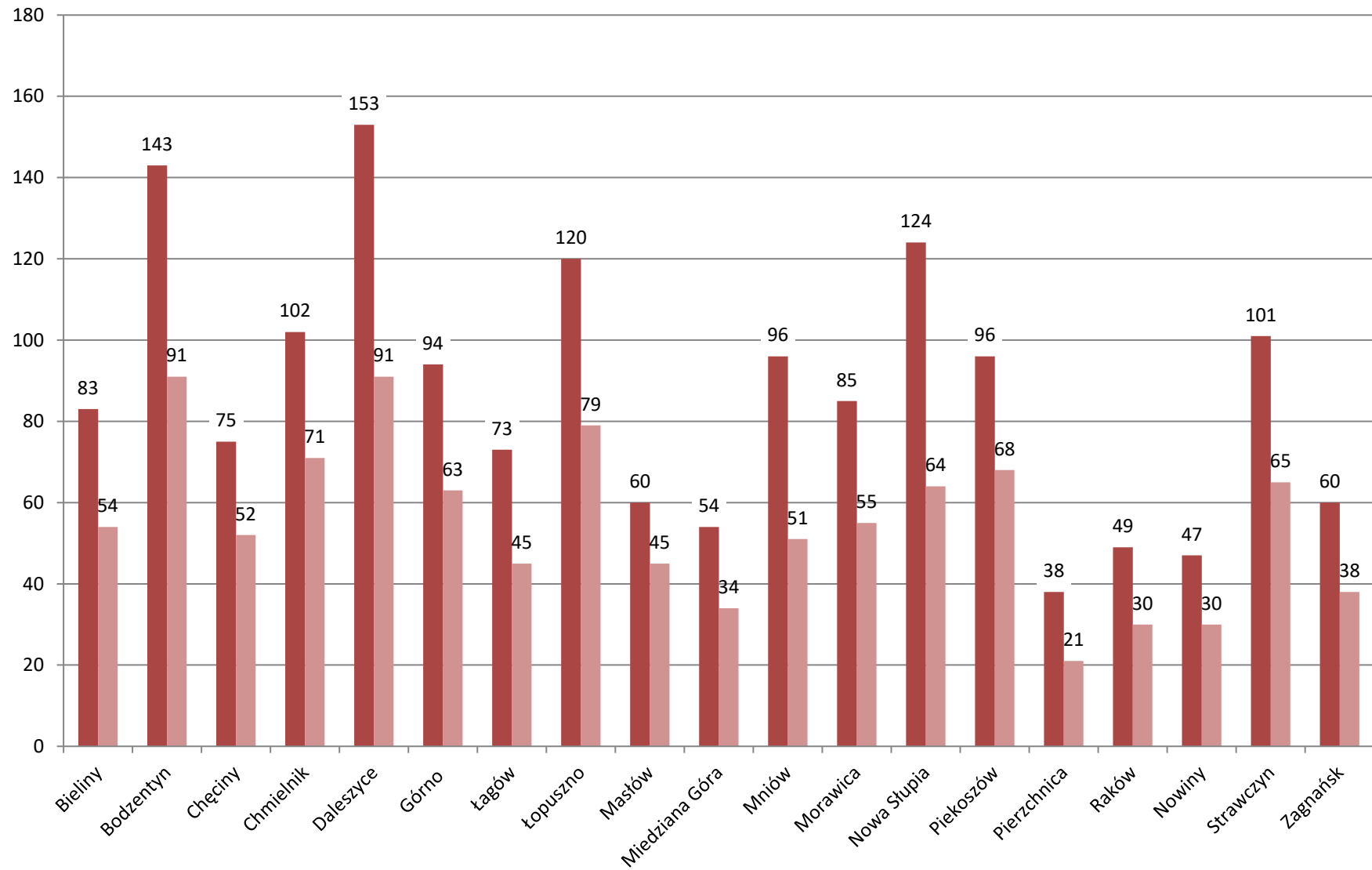


Bezrobotni w podziale na wiek stan na koniec 2021 roku	18-24		25-34		35-44		45-54		55-59		Powyżej 60 roku życia		Ogółem	Kobiety
	Ogółem	Kobiety	Ogółem	Kobiety	Ogółem	Kobiety	Ogółem	Kobiety	Ogółem	Kobiety	Ogółem	Kobiety		
Bieliny	47	24	83	54	48	33	33	19	17	10	11	0	239	140
Bodzentyn	79	34	143	91	90	49	62	25	27	11	28	0	429	210
Chęciny	40	20	75	52	64	36	38	22	20	7	23	0	260	137
Chmielnik	49	26	102	71	79	40	61	27	31	14	29	0	351	178
Daleszyce	56	28	153	91	112	60	64	27	30	15	41	0	456	221
Górno	54	24	94	63	57	29	43	16	17	12	16	0	281	144
Łagów	49	25	73	45	42	25	25	9	12	8	8	0	209	112
Łopuszno	53	29	120	79	88	56	59	39	41	19	14	0	375	222
Maslów	14	5	60	45	52	28	36	16	35	15	21	0	218	109
Miedziana Góra	35	15	54	34	75	40	53	22	22	13	19	0	258	124
Mniów	42	21	96	51	105	63	65	34	39	19	20	0	367	188
Morawica	46	23	85	55	67	40	41	22	22	12	21	0	282	152
Nowa Słupia	56	28	124	64	79	38	52	24	37	16	36	0	384	170
Piekoszów	38	22	96	68	87	58	47	24	30	14	22	0	320	186
Pierzchnica	30	14	38	21	31	20	32	12	12	2	20	0	163	69
Raków	42	16	49	30	38	25	23	17	16	7	14	0	182	95
Nowiny	15	5	47	30	39	23	24	15	14	6	13	0	152	79
Strawczyn	26	8	101	65	70	46	39	17	29	10	19	0	284	146
Zagnańsk	37	18	60	38	83	52	54	25	33	12	22	0	289	145
Razem	808	385	1653	1047	1306	761	851	412	484	222	397	0	5499	2827

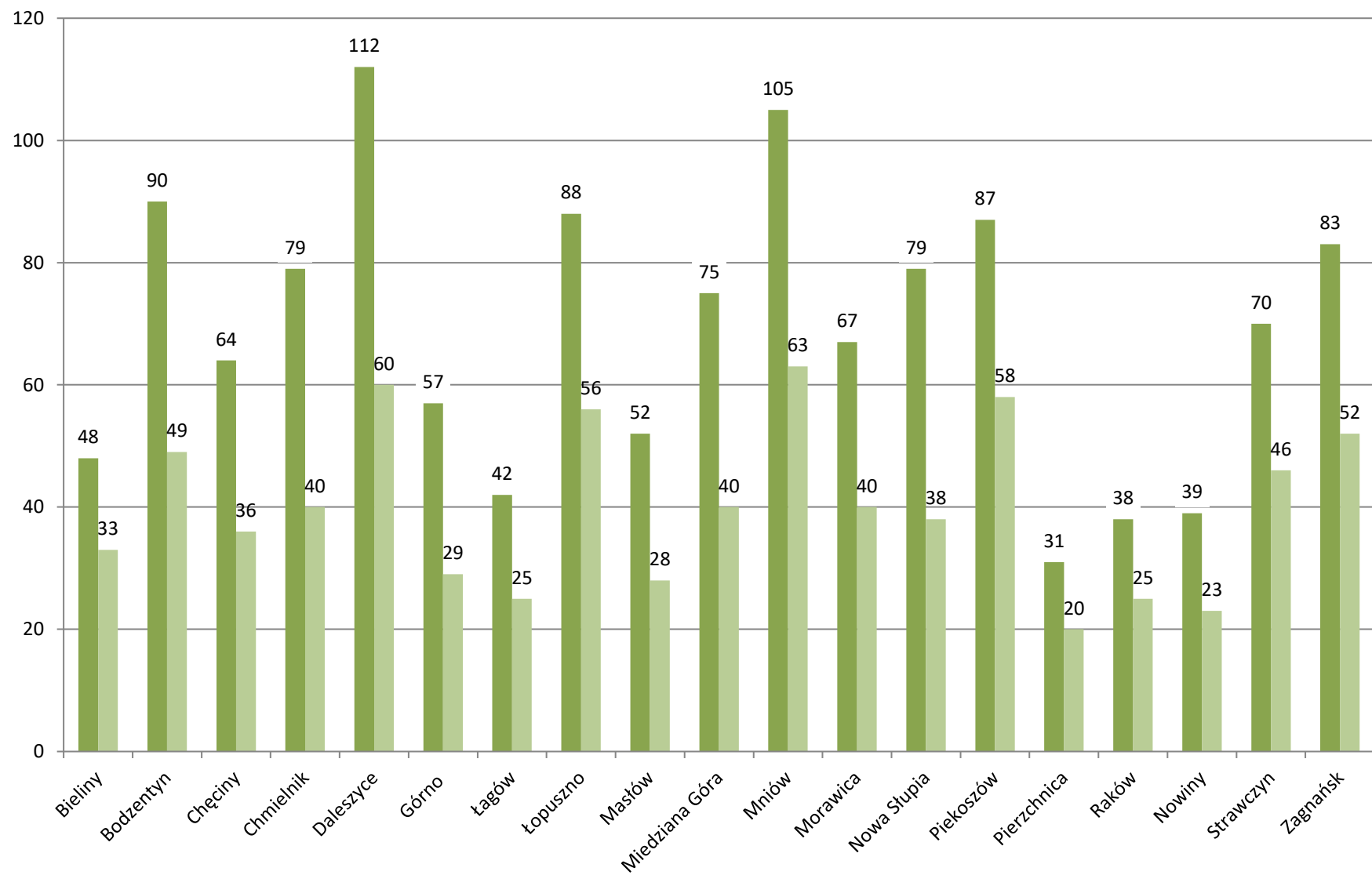
Bezrobotni w podziale na wiek - stan na koniec 2021 roku - 18-24



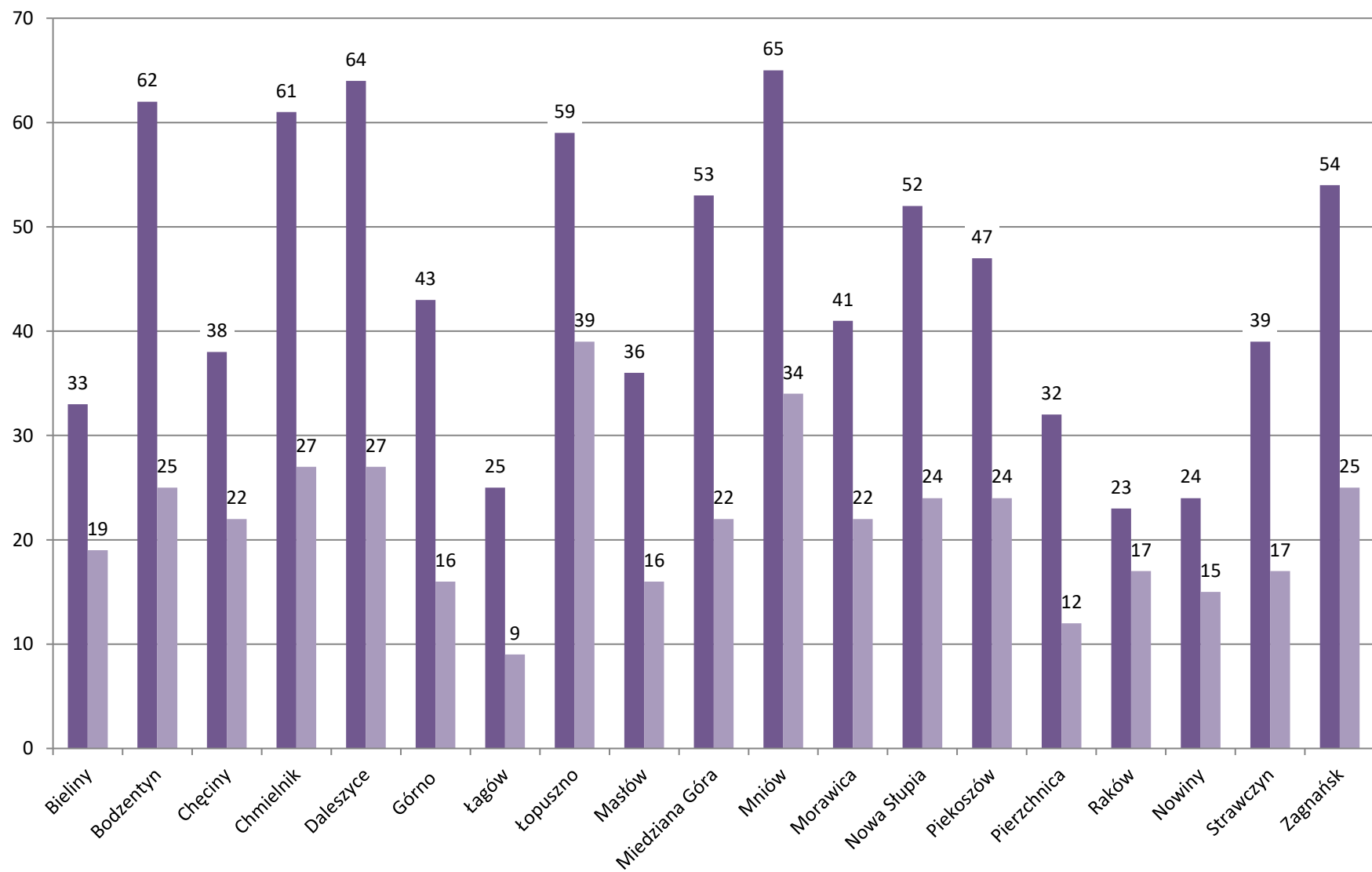
Bezrobotni w podziale na wiek - stan na koniec 2021 roku - 25-34



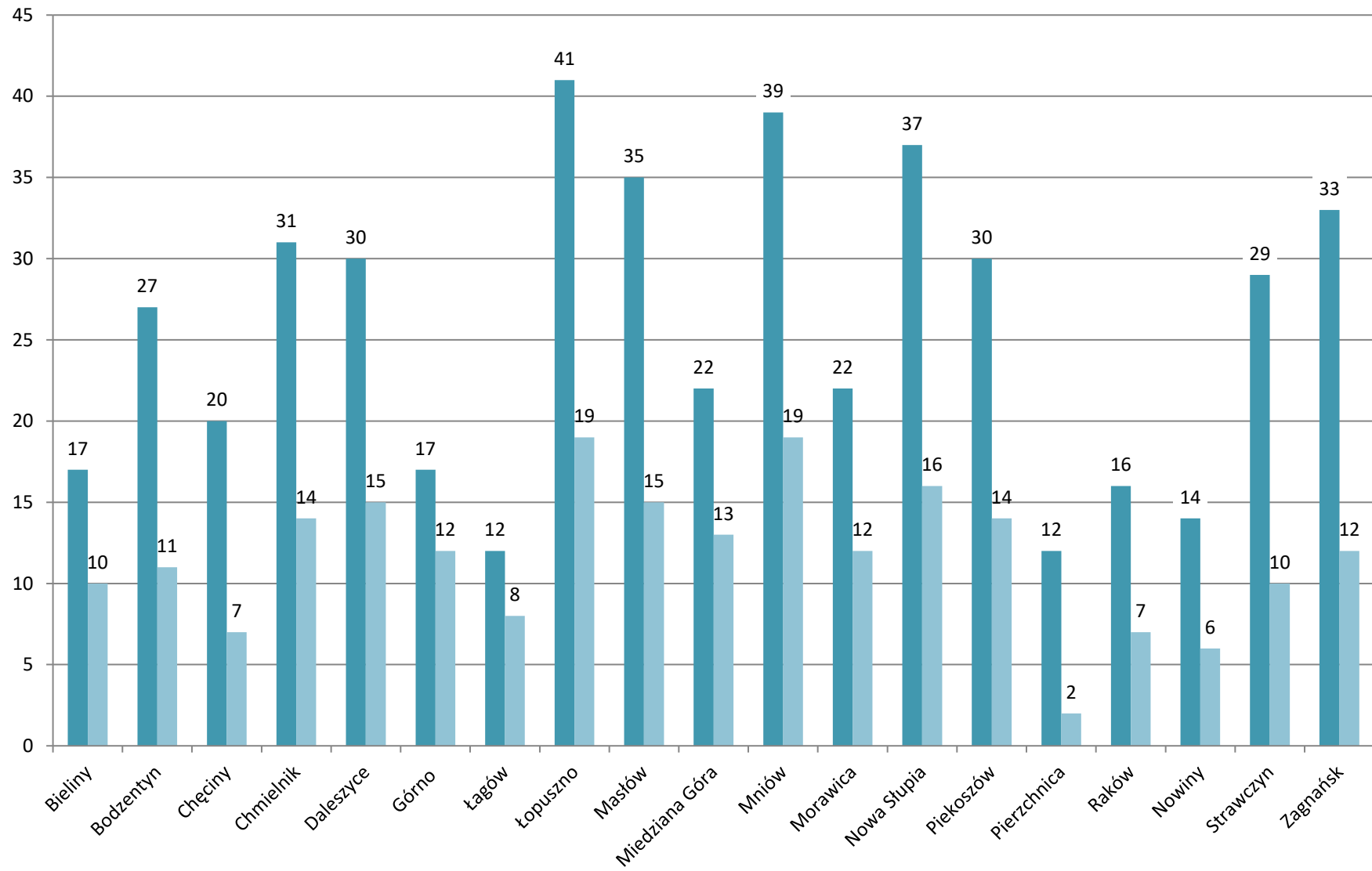
Bezrobotni w podziale na wiek - stan na koniec 2021 roku - 35-44



Bezrobotni w podziale na wiek - stan na koniec 2021 roku - 45-54



Bezrobotni w podziale na wiek - stan na koniec 2021 roku - 55-59



Bezrobotni w podziale na wiek - stan na koniec 2021 roku - powyżej 60 roku życia

