



Powiatowy Urząd Pracy

w Lublinie

ZESTAWIENIA STATYSTYCZNE

*Stan na koniec **lipca 2019***

MINISTERSTWO RODZINY, PRACY I POLITYKI SPOŁECZNEJ,
ul. Nowogrodzka 1/3/5, 00-513 Warszawa

Powiatowy Urząd Pracy w Lublinie	MRPiPS – 01 Sprawozdanie o rynku pracy 01.07.2019- 31.07.2019	Termin przekazania: zgodnie z PBSSP 2019 r.
Numer identyfikacyjny REGON 431214322		
Obowiązek przekazywania danych statystycznych wynika z art. 30 ust.1 pkt 3 ustawy z dnia 29 czerwca 1995 r. o statystyce publicznej (Dz. U. 2018. 997, z późn. zm.) oraz rozporządzenia Rady Ministrów w sprawie programu badań statystycznych statystyki publicznej na rok 2019		

Dział 1. STRUKTURA I BILANS BEZROBOTNYCH

1.1. Struktura bezrobotnych

Wyszczególnienie			Bezrobotni zarejestrowani		Bezrobotni, którzy podjęli pracę		Bezrobotni zarejestrowani			
			w miesiącu		sprawozdawczym		ogółem		w tym z prawem do zasiłku	
			razem	kobiety	razem	kobiety	razem	kobiety	razem	kobiety
0			1	2	3	4	5	6	7	8
Ogółem (w. 02+04)		01	567	291	261	109	3346	1887	365	217
z tego osoby	poprzednio pracujące	02	453	237	220	94	2666	1454	360	213
	w tym zwolnione z przyczyn dotyczących zakładu pracy	03	26	15	16	5	144	79	78	39
	dotychczas niepracujące	04	114	54	41	15	680	433	5	4
Wybrane kategorie bezrobotnych (z ogółem)										
Zamieszkali na wsi		05	512	267	231	99	3018	1711	340	203
w tym posiadający gospodarstwo rolne		06	18	9	7	3	152	70	24	11
Osoby w okresie do 12 miesięcy od dnia ukończenia nauki		07	63	32	17	9	103	54	3	3
Cudzoziemcy		08	0	0	1	0	10	7	1	1
Bez kwalifikacji zawodowych		09	171	86	76	36	1127	652	63	36
Bez doświadczenia zawodowego		10	170	83	70	26	1072	673	6	5
Kobiety, które nie podjęły zatrudnienia po urodzeniu dziecka		11	X	28	X	12	X	656	X	18
Osoby będące w szczególnej sytuacji na rynku pracy		12	491	254	196	83	2828	1623	231	136
z wiersza 12	do 30 roku życia	13	304	154	133	62	1158	757	87	56
	w tym do 25 roku życia	14	173	83	62	30	523	308	24	14
	długotrwale bezrobotne	15	115	60	55	25	1733	1036	3	1
	powyżej 50 roku życia	16	49	21	26	6	678	196	85	38
	korzystające ze świadczeń z pomocy społecznej	17	0	0	0	0	0	0	0	0
	posiadające co najmniej jedno dziecko do 6 roku życia	18	72	54	27	13	734	652	77	59
	posiadające co najmniej jedno dziecko niepełnosprawne do 18 roku życia	19	0	0	1	1	6	6	1	1
niepełnosprawni	20	31	12	7	1	148	65	22	13	

niepotwierdzenia gotowości do pracy	59	146	47	139	45
dobrowolnej rezygnacji ze statusu bezrobotnego	60	47	29	43	27
podjęcia nauki	61	0	0	0	0
osiągnięcia wieku emerytalnego	62	6	2	5	2
nabycia praw emerytalnych lub rentowych	63	5	1	4	0
nabycia praw do świadczenia przedemerytalnego	64	3	2	2	2
innych	65	26	15	24	13
Bezrobotni według stanu w końcu miesiąca sprawozdawczego (w.21+22-31)	66	3346	1887	3018	1711
w tym zarejestrowani po raz pierwszy	67	738	466	696	437

dorośli									
rozpoczęcia prac społecznie użytecznych	101	0	0	0	0	0	0	1	1
w tym w ramach PAI	102	0	0	0	0	0	0	0	0
skierowanie do agencji zatrudnienia w ramach zlecenia działań aktywizacyjnych	103	0	0	0	0	0	0	0	0
odmowy bez uzasadnionej przyczyny przyjęcia propozycji odpowiedniej pracy lub innej formy pomocy, w tym w ramach PAI	104	5	3	4	3	1	0	4	1
odmowy ustalenia profilu pomocy	105	0	0	0	0	0	0	0	0
niepotwierdzenia gotowości do pracy	106	55	25	36	15	14	0	51	24
dobrowolnej rezygnacji ze statusu bezrobotnego	107	27	15	9	2	0	0	15	10
podjęcia nauki	108	0	0	0	0	0	0	0	0
osiągnięcia wieku emerytalnego	109	X	X	X	X	6	2	6	2
nabycia praw emerytalnych lub rentowych	110	1	0	0	0	3	1	4	1
nabycia praw do świadczenia przedemerytalnego	111	X	X	X	X	3	2	0	0
innych	112	12	5	7	4	3	1	15	7
Bezrobotni, którzy w miesiącu sprawozdawczym utracili status osoby będącej w szczególnej sytuacji na rynku pracy	113	9	8	7	7	X	X	X	X
Bezrobotni według stanu w końcu miesiąca sprawozdawczego (w.68+69-78)	114	1158	757	523	308	678	196	1733	1036
w tym zarejestrowani po raz pierwszy	115	410	275	259	155	110	40	307	232

Dział 1.4. Aktywne formy przeciwdziałania bezrobociu

Wyszczególnienie			Razem	Kobiety
			w końcu miesiąca sprawozdawczego	
0			1	2
Osoby bezrobotne	zatrudnione przy pracach interwencyjnych	116	113	48
	zatrudnione przy robotach publicznych	117	13	1
	odbywające szkolenie	118	31	6
	w tym w ramach bonu szkoleniowego	119	0	0
	odbywające staż	120	203	132
	w tym w ramach bonu stażowego	121	0	0
	odbywające przygotowanie zawodowe dorosłych	122	0	0
	odbywające prace społecznie użyteczne	123	15	9
	w tym w ramach PAI	124	0	0
	zatrudnione w ramach świadczenia aktywizacyjnego	125	0	0
	zatrudnione w ramach grantu na telepracę	126	0	0
	zatrudnione w ramach refundacji składek na ubezpieczenie społeczne	127	0	0
	zatrudnione w ramach dofinansowania wynagrodzenia za zatrudnienie skierowanego bezrobotnego powyżej 50 roku życia	128	14	6
	w tym powyżej 60 roku życia	129	1	0

Dział 2.

POSZUKUJĄCY PRACY, OSOBY UPRAWNIONE DO DODATKU AKTYWIZACYJNEGO, OSOBY UCZESTNICZĄCE W DZIAŁANIACH REALIZOWANYCH W RAMACH PROJEKTÓW WSPÓLFINANSOWANYCH Z EUROPEJSKIEGO FUNDUSZU SPOŁECZNEGO, CUDZOZIEMCY

2.1. Poszukujący pracy

Wyszczególnienie		Ogółem	Kobiety
0		1	2
Poszukujący pracy według stanu w końcu miesiąca poprzedzającego sprawozdanie		01 68	31
Poszukujący pracy zarejestrowani w miesiącu sprawozdawczym		02 19	5
Osoby wyłączone z ewidencji poszukujących pracy w miesiącu sprawozdawczym (w.04+05 do 10)		03 7	2
z tego z przyczyn	podjęcia pracy	04 0	0
	rozpoczęcia szkolenia	05 0	0
	rozpoczęcia przygotowania zawodowego dorosłych	06 0	0
	niepotwierdzenia zainteresowania pomocą określoną w ustawie	07 3	1
	niepodjęcia lub przerwania uczestnictwa w oferowanym działaniu	08 0	0
	dobrowolnej rezygnacji	09 4	1
	innych	10 0	0
Poszukujący pracy według stanu w końcu miesiąca sprawozdawczego (w.01+02-03)		11 80	34
z wiersza 11	niepełnosprawni niepozostający w zatrudnieniu	12 22	9
	będący w okresie wypowiedzenia stosunku pracy lub stosunku służbowego z przyczyn dotyczących zakładu pracy	13 0	0
	zatrudnieni u pracodawcy, wobec którego ogłoszono upadłość lub który jest w stanie likwidacji, z wyłączeniem likwidacji w celu prywatyzacji	14 0	0
	otrzymujący świadczenie socjalne przysługujące na urlopie górniczym lub górniczy zasiłek socjalny	15 0	0
	uczestniczący w zajęciach w Centrum Integracji Społecznej lub indywidualnym programie integracji	16 0	0
	żołnierze rezerwy	17 0	0
	pobierający rentę szkoleniową	18 0	0
	pobierający świadczenie szkoleniowe	19 0	0
	podlegający ubezpieczeniu społecznemu rolników jako domownik lub małżonek rolnika, jeżeli zamierza podjąć zatrudnienie, inną pracę zarobkową lub działalność gospodarczą poza rolnictwem	20 1	1
	cudzoziemcy	21 0	0
	pracownicy w wieku 45 lat i powyżej	22 17	6

2.2. Osoby, które:

Wyszczególnienie		Razem		Kobiety	
		w miesiącu sprawozdawczym		w końcu miesiąca sprawozdawczego	
0		1	2	3	4
nabyły uprawnienie do dodatku aktywizacyjnego w wyniku podjęcia zatrudnienia	skierowane przez powiatowy urząd pracy	23 0	0	0	0
	z własnej inicjatywy	24 19	11	27	18
rozpoczęły udział w działaniach realizowanych w ramach projektów współfinansowanych z EFS		25 96	53	X	X
z tego	projektach pozakonkursowych realizowanych przez powiatowe urzędy pracy	26 96	53	X	X
	projektach konkursowych realizowanych przez powiatowe urzędy pracy	27 0	0	X	X
Zarejestrowane jako cudzoziemcy z prawem do zasiłku		28 0	0	1	1
w tym z krajów EOG oraz Szwajcarii		29 0	0	0	0
Zarejestrowane jako cudzoziemcy bez prawa do zasiłku		30 0	0	9	6
w tym z krajów EOG oraz Szwajcarii		31 0	0	2	2
Polacy z prawem do zasiłku transferowego		32 0	0	2	1

Dział 3. POŚREDNICTWO PRACY I WYBRANE FORMY AKTYWIZACJI

3.1. Wolne miejsca pracy i miejsca aktywizacji zawodowej

Wyszczególnienie		Zgłoszone w miesiącu sprawozdawczym				W końcu miesiąca sprawozdawczego			
		razem	z rubr.1 dotyczące pracy			razem	w tym niewykorzystane dłużej niż 30 dni		
			subsydiowa nej	z sektora publicznego	sezonowej				
0		1	2	3	4	5	6		
Ogółem wolne miejsca pracy i miejsca aktywizacji zawodowej (w.02+03)		01	404	100	31	294	380	89	
z ogółem	zatrudnienie lub inna praca zarobkowa	02	335	31	12	294	338	79	
	miejsca aktywizacji zawodowej	03	69	69	19	X	42	10	
	z tego	staże	04	68	68	18	X	42	10
		przygotowanie zawodowe dorosłych	05	0	0	0	X	0	0
		prace społecznie użyteczne	06	1	1	1	X	0	0
		dla niepełnosprawnych	07	15	3	3	10	17	3
	dla osób w okresie do 12 miesięcy od dnia ukończenia nauki	08	0	0	0	0	0	0	

3.2. Osoby objęte indywidualnym planem działania

Wyszczególnienie			Osoby objęte indywidualnym planem działania			
			bezrobotni		poszukujący pracy	
			razem	kobiety	razem	kobiety
0			1	2	3	4
Przygotowano IPD	w miesiącu sprawozdawczym	09	416	218	0	0
Przerwali realizację IPD		10	418	165	0	0
w tym z powodu podjęcia pracy		11	196	75	0	0
Zakończyli realizację IPD		12	37	22	0	0
Realizujący IPD w końcu miesiąca sprawozdawczego		13	3511	1985	0	0

3.3. Profile pomocy

Wyszczególnienie		Liczba bezrobotnych dla których ustalono profil pomocy		Liczba wywiadów zakończonych ustaleniem profilu pomocy		Liczba bezrobotnych z ustalonym profilem pomocy	
		razem	kobiety	razem	kobiety	razem	kobiety
		w miesiącu sprawozdawczym		w końcu miesiąca sprawozdawczego			
0		1	2	3	4	5	6
Ogółem (w. 15+16+17)		14	X	X	0	0	0
z tego	profil I	15	X	X	0	0	0
	profil II	16	X	X	0	0	0
	profil III	17	X	X	0	0	0

Dział 4. ZGŁOSZENIA ZWOLNIEŃ I ZWOLNIENIA GRUPOWE, ZWOLNIENIA MONITOROWANE

Wyszczególnienie		W miesiącu sprawozdawczym				W końcu miesiąca sprawozdawczego			
		z sektora publicznego		z sektora prywatnego		z sektora publicznego		z sektora prywatnego	
		zakłady	osoby	zakłady	osoby	zakłady	osoby	zakłady	osoby
0		1	2	3	4	5	6	7	8
Zgłoszenia zwolnień grupowych	01	0	0	0	0	0	0	0	0
Zwolnienia grupowe	02	0	0	0	0	X	X	X	X
Zwolnienia monitorowane	03	0	0	0	0	X	X	X	X

Sporządził: Jarosław Mączka

81 566-00-36 w. 16

.....
(wyjaśnienia dotyczące sprawozdania
można uzyskać pod numerem telefonu)

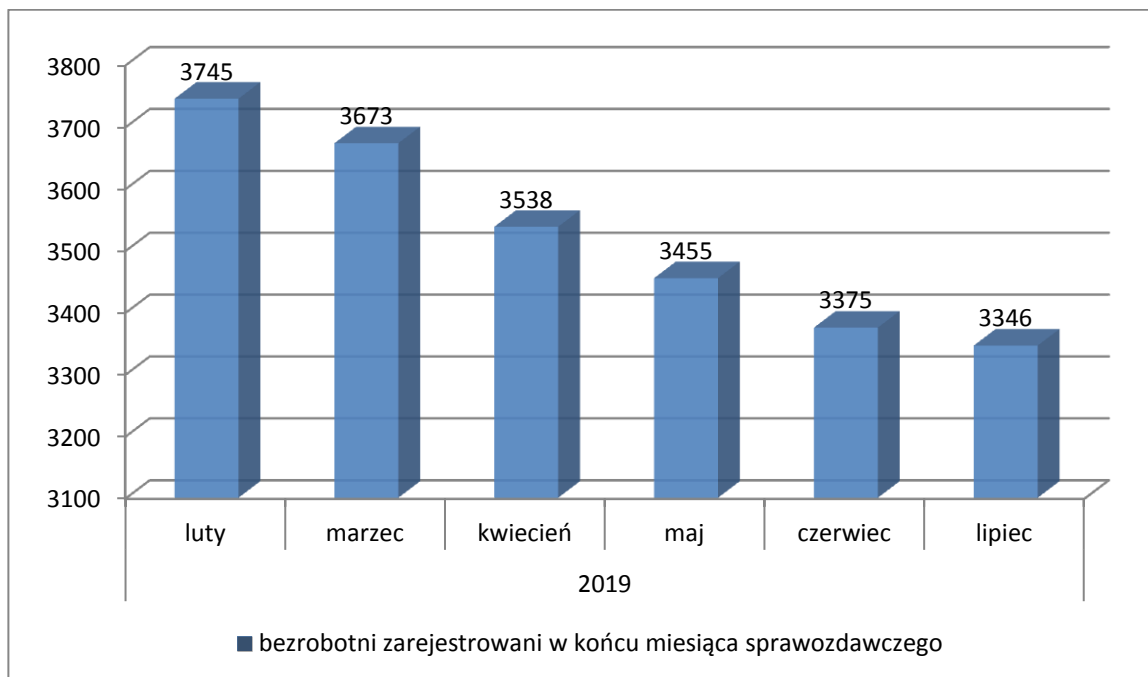
Bychawa, dn. 09.08.2019 r.

.....
(miejscowość, data)

.....
(pieczęćka imienna i podpis osoby
działającej w imieniu sprawozdawcy)

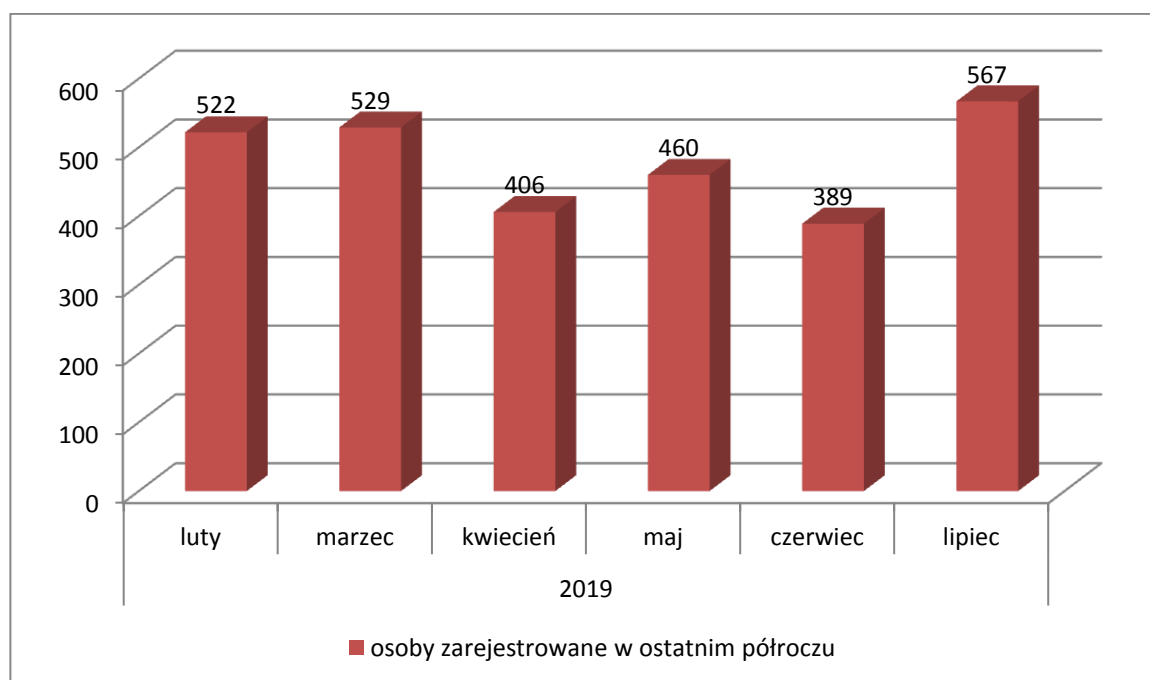
Bezrobotni figurujący w rejestrze urzędu pracy w ostatnim półroczu

rok	2019					
miesiąc	luty	marzec	kwiecień	maj	czerwiec	lipiec
osoby pozostające w rejestrze	3728	3673	3538	3455	3375	3346



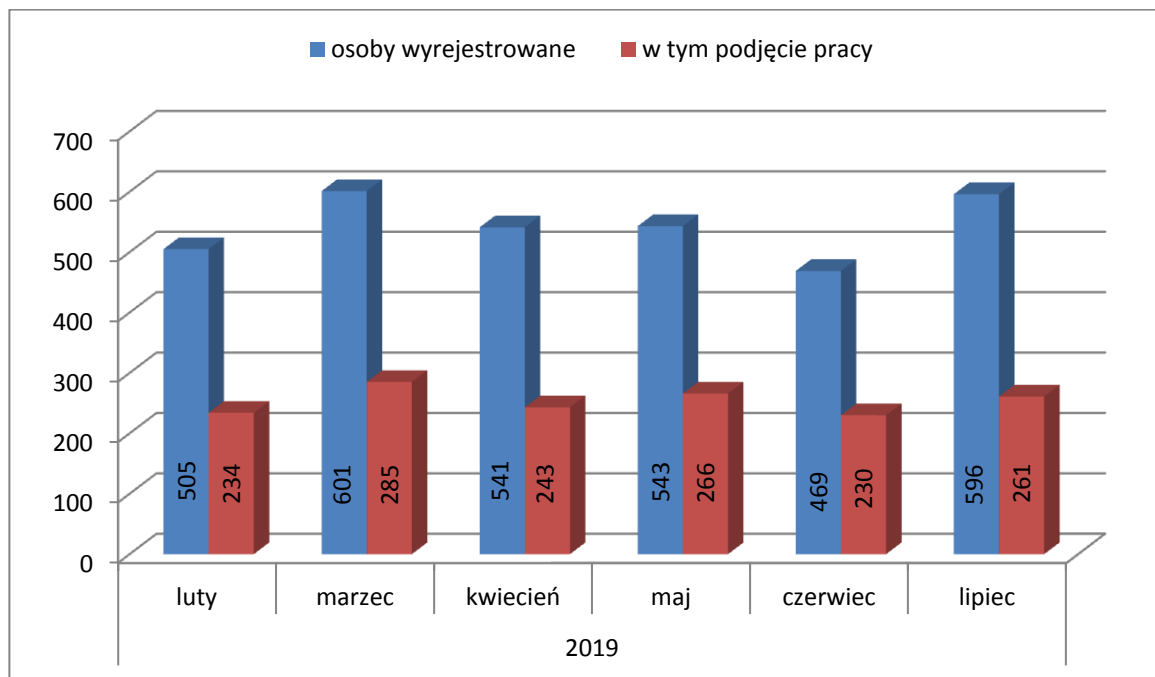
Osoby bezrobotne włączane do ewidencji bezrobotnych w ostatnim półroczu

rok	2019					
miesiąc	luty	marzec	kwiecień	maj	czerwiec	lipiec
osoby zarejestrowane w ostatnim półroczu	522	529	406	460	389	567



Osoby bezrobotne wyłączone z ewidencji bezrobotnych w ostatnim półroczu

rok	2019					
miesiąc	luty	marzec	kwiecień	maj	czerwiec	lipiec
osoby wyrejestrowane	505	601	541	543	469	596
w tym podjęcie pracy	234	285	243	266	230	261



Osoby bezrobotne wg miejsca zarejestrowania w ostatnich trzech miesiącach

rok	2019		
miesiąc	maj	czerwiec	lipiec
PUP Lublin (bez filii)	1249	1204	1216
Filia w Beżycach	1113	1107	1062
Filia w Bychawie	1093	1064	1068

