

**Powiatowy Urząd Pracy
w Lublinie**

*ZESTAWIENIA
STATYSTYCZNE*

*Stan na koniec **stycznia 2014 r.***

MINISTERSTWO PRACY I POLITYKI SPOŁECZNEJ,
ul. Nowogrodzka 1/3/5, 00-513 Warszawa

Powiatowy Urząd Pracy w Lublinie	MPiPS – 01 Sprawozdanie o rynku pracy	Wysłać do 5. dnia roboczego każdego miesiąca z danymi za poprzedni miesiąc do wojewódzkiego urzędu prac								
Numer identyfikacyjny REGON <table border="1" style="width: 100%; text-align: center; border-collapse: collapse;"> <tr> <td style="width: 20px;">4</td><td style="width: 20px;">3</td><td style="width: 20px;">1</td><td style="width: 20px;">2</td><td style="width: 20px;">1</td><td style="width: 20px;">4</td><td style="width: 20px;">3</td><td style="width: 20px;">2</td><td style="width: 20px;">2</td> </tr> </table>	4		3	1	2	1	4	3	2	2
4	3	1	2	1	4	3	2	2		

Dział 1. STRUKTURA I BILANS BEZROBOTNYCH

1.1. Struktura bezrobotnych

Wyszczególnienie			Bezrobotni zarejestrowani		Bezrobotni, którzy podjęli pracę		Bezrobotni zarejestrowani				
			w miesiącu sprawozdawczym		w końcu mies. sprawozdawczego		ogółem		w tym z prawem do zasiłku		
			razem	kobiety	razem	kobiety	razem	kobiety	razem	kobiety	
			1	2	3	4	5	6	7	8	
0											
Ogółem (w. 02+04)		01	763	301	273	142	7392	3407	665	253	
z tego osoby	poprzednio pracujące		02	604	236	193	95	5195	2294	665	253
	w tym zwolnione z przyczyn dotyczących zakładu pracy		03	65	27	15	5	344	156	179	78
	dotychczas niepracujące		04	159	65	80	47	2179	1113	-	-
Wybrane kategorie bezrobotnych (z ogółem)											
Zamieszkali na wsi		05	653	261	241	122	6488	3027	596	224	
w tym posiadający gospodarstwo rolne		06	59	25	14	6	562	233	77	24	
Osoby w okresie do 12 miesięcy od dnia ukończenia nauki		07	86	42	37	29	588	305	12	5	
w tym, które ukończyły szkołę wyższą, do 27 roku życia		08	31	24	18	18	171	125	7	4	
Cudzoziemcy		09	3	2	1	1	13	8	-	-	
Osoby będące w szczególnej sytuacji na rynku pracy		10	848	344	226	122	6768	3104	456	157	
z wiersza 10	do 25 roku życia		11	235	93	103	55	1891	822	66	14
	długotrwale bezrobotne		12	343	158	95	55	4037	2007	7	2
	kobiety, które nie podjęły zatrudnienia po urodzeniu dziecka		13	X	28	X	10	X	760	X	13
	powyżej 50 roku życia		14	112	41	26	14	1150	361	206	78
	bez kwalifikacji zawodowych		15	221	81	60	30	2330	1086	141	63
	bez doświadczenia zawodowego		16	231	96	112	68	2977	1484	1	1
	bez wykształcenia średniego		17	312	82	53	20	3532	1245	308	84
	samotnie wychowujące co najmniej jedno dziecko do 18 roku życia		18	27	24	7	5	406	336	19	16
	które po odbyciu kary pozbawienia wolności nie podjęły zatrudnienia		19	9	-	1	-	89	3	2	-
	niepełnosprawni		20	28	17	9	3	190	96	28	19
po zakończeniu realizacji kontraktu socjalnego		21	1	1	-	-	5	5	-	-	

1.2. Bilans bezrobotnych

Wyszczególnienie		Ogółem	Kobiety	Z ogółem zamieszkali na wsi		Z ogółem z prawem do zasiłku		
				razem	kobiety	razem	kobiety	
0		1	2	3	4	5	6	
Bezrobotni według stanu w końcu miesiąca poprzedzającego sprawozdanie		22	7185	3380	6331	3010	566	228
Bezrobotni zarejestrowani w miesiącu sprawozdawczym (w.24+25)		23	763	301	653	261	195	75
z tego	po raz pierwszy	24	185	73	165	64	37	13
	po raz kolejny	25	578	228	488	197	158	62
z wiersza 23	po pracach interwencyjnych	26	-	-	-	-	-	-
	po robotach publicznych	27	-	-	-	-	-	-
	po stażu	28	11	9	7	5	-	-
	po odbyciu przygotowania zawodowego dorosłych	29	-	-	-	-	-	-
	po szkoleniu	30	3	2	2	1	-	-
	po pracach społecznie użytecznych	31	-	-	-	-	-	-
	po zakończeniu indywidualnego programu zatrudnienia socjalnego lub kontraktu socjalnego	32	1	1	1	1	-	-
Osoby wyłączone z ewidencji bezrobotnych w miesiącu sprawozdawczym (w. 34+43 do 55)		33	556	274	496	244	-	-
z tego z przyczyn	podjęcia pracy w miesiącu sprawozdawczym (w. 35+37)		34	273	142	241	122	-
	z tego	niesubsydiowanej	35	270	140	238	120	-
		w tym pracy sezonowej	36	-	-	-	-	-
		subsydiowanej (w. 38+39 do 42)	37	3	2	3	2	-
	z tego	prac interwencyjnych	38	3	2	3	2	-
		robót publicznych	39	-	-	-	-	-
		podjęcia działalności gospodarczej	40	-	-	-	-	-
		podjęcia pracy w ramach refundacji kosztów zatrudnienia bezrobotnego	41	-	-	-	-	-
		inne	42	-	-	-	-	-
	rozpoczęcia szkolenia		43	13	11	11	9	-
	rozpoczęcia stażu		44	34	22	30	19	-
	rozpoczęcia przygotowania zawodowego dorosłych		45	-	-	-	-	-
	rozpoczęcia pracy społecznie użytecznej		46	-	-	-	-	-
	rozpoczęcia realizacji indywidualnego programu zatrudnienia socjalnego lub podpisania kontraktu socjalnego		47	-	-	-	-	-
	odmowy bez uzasadnionej przyczyny przyjęcia propozycji odpowiedniej pracy lub innej formy pomocy		48	1	1	1	1	-
	niepotwierdzenia gotowości do pracy		49	131	42	119	41	-
	dobrowolnej rezygnacji ze statusu bezrobotnego		50	52	31	49	30	-
	podjęcia nauki		51	1	1	1	1	-
ukończenia 60/65 lat i więcej		52	2	1	2	1	-	
nabycia praw emerytalnych lub rentowych		53	10	5	10	5	-	
nabycia praw do świadczenia przedemerytalnego		54	5	2	2	1	-	
innych		55	34	16	30	14	-	
Bezrobotni według stanu w końcu miesiąca sprawozdawczego (w. 22+23-33)		56	7392	3407	6488	3027	-	
w tym zarejestrowani po raz pierwszy		57	1999	1010	1838	936	-	

1.3. Bilans wybranych kategorii bezrobotnych, będących w szczególnej sytuacji na rynku pracy

Wyszczególnienie		Do 25 roku życia		Powyżej 50 roku życia		Długotrwale bezrobotni				
		razem	kobiety	razem	kobiety	razem	kobiety			
0		1	2	3	4	5	6			
Bezrobotni według stanu w końcu miesiąca poprzedzającego sprawozdanie		58	1880	840	1106	349	3922	1970		
Bezrobotni zarejestrowani w miesiącu sprawozdawczym (w. 60+61)		59	235	93	112	41	343	158		
z tego	po raz pierwszy	60	104	41	19	7	X	X		
	po raz kolejny	61	131	52	93	34	343	158		
z wiersza 59	po pracach interwencyjnych	62	-	-	-	-	-	-		
	po robotach publicznych	63	-	-	-	-	-	-		
	po stażu	64	3	2	2	2	8	6		
	po odbyciu przygotowania zawodowego dorosłych	65	-	-	-	-	-	-		
	po szkoleniu	66	-	-	3	2	3	2		
	po pracach społecznie użytecznych	67	-	-	-	-	-	-		
	po zakończeniu indywidualnego programu zatrudnienia socjalnego lub kontraktu socjalnego	68	-	-	-	-	-	-		
Osoby wyłączone z ewidencji bezrobotnych w miesiącu sprawozdawczym (w. 70+79 do 91)		69	195	94	68	29	228	121		
podjęcia pracy w mies. sprawozdawczym (w. 71+73)		70	103	55	26	14	95	55		
z tego	niesubsydiowanej	71	103	55	25	14	93	53		
		w tym pracy sezonowej	72	-	-	-	-	-	-	
	subsydiowanej (w. 74+75 do 78)		73	-	-	1	-	2	2	
	z tego	z tego	prac interwencyjnych	74	-	-	1	-	2	2
			robót publicznych	75	-	-	-	-	-	-
			podjęcia działalności gospodarczej	76	-	-	-	-	-	-
			podjęcia pracy w ramach refundacji kosztów zatrudnienia bezrobotnego	77	-	-	-	-	-	-
inne			78	-	-	-	-	-	-	
rozpoczęcia szkolenia		79	-	-	5	3	12	11		
rozpoczęcia stażu		80	14	9	3	1	15	6		
rozpoczęcia przygotowania zawodowego dorosłych		81	-	-	-	-	-	-		
rozpoczęcia pracy społecznie użytecznej		82	-	-	-	-	-	-		
rozpoczęcia realizacji indywidualnego programu zatrudnienia socjalnego lub podpisania kontraktu socjalnego		83	-	-	-	-	-	-		
odmowy bez uzasadnionej przyczyny przyjęcia propozycji odpowiedniej pracy lub innej formy pomocy		84	-	-	-	-	-	-		
niepotwierdzenia gotowości do pracy		85	50	14	11	2	67	29		
dobrowolnej rezygnacji ze statusu bezrobotnego		86	13	9	4	2	22	15		
podjęcia nauki		87	1	1	-	-	-	-		
ukończenia 60/65 lat i więcej		88	X	X	2	1	2	1		
nabycia praw emerytalnych lub rentowych		89	-	-	6	3	5	2		
nabycia praw do świadczenia przedemerytalnego		90	X	X	5	2	-	-		
innych		91	14	6	6	1	10	2		
Bezrobotni, którzy w miesiącu sprawozdawczym utracili status osoby będącej w szczególnej sytuacji na rynku pracy		92	29	17	X	X	X	X		
Bezrobotni według stanu w końcu miesiąca sprawozdawczego (w. 58+59-69-92)		93	1891	822	1150	361	4037	2007		
w tym zarejestrowani po raz pierwszy		94	1027	472	211	80	786	428		

1.4. Aktywne formy przeciwdziałania bezrobociu

Wyszczególnienie		Razem	Kobiety	
		w końcu miesiąca sprawozdawczego		
0		1	2	
Osoby bezrobotne	zatrudnione przy pracach interwencyjnych	95	42	29
	zatrudnione przy robotach publicznych	96	1	1
	odbywające szkolenie	97	17	9
	odbywające staż	98	150	106
	odbywające przygotowanie zawodowe dorosłych	99	-	-
	odbywające prace społecznie użyteczne	100	-	-

Dział 2. POSZUKUJĄCY PRACY, OSOBY UPRAWNIONE DO DODATKU AKTYWIZACYJNEGO, OSOBY UCZESTNICZĄCE W DZIAŁANIACH REALIZOWANYCH W RAMACH PROJEKTÓW WSPÓLFINANSOWANYCH Z EUROPEJSKIEGO FUNDUSZU SPOŁECZNEGO, CUDZOZIEMCY Z PRAWEM DO ZASIŁKU

2.1. Poszukujący pracy

Wyszczególnienie		Ogółem	Kobiety	
0		1	2	
Poszukujący pracy według stanu w końcu miesiąca poprzedzającego sprawozdanie		01	152	73
Poszukujący pracy zarejestrowani w miesiącu sprawozdawczym		02	24	13
Osoby wyłączone z ewidencji poszukujących pracy w miesiącu sprawozdawczym (w.04+05 do 10)		03	22	12
z tego z przyczyn	podjęcia pracy	04	1	-
	rozpoczęcia szkolenia	05	-	-
	rozpoczęcia przygotowania zawodowego dorosłych	06	-	-
	niepotwierdzenia zainteresowania pomocą określoną w ustawie	07	17	9
	niepodjęcia lub przerwania uczestnictwa w oferowanym działaniu	08	-	-
	dobrowolnej rezygnacji	09	3	2
	innych	10	1	1
Poszukujący pracy według stanu w końcu miesiąca sprawozdawczego (w. 01+02-03)		11	154	74
z wiersza 11	niepełnosprawni niepozostający w zatrudnieniu	12	32	14
	będący w okresie wypowiedzenia stosunku pracy lub stosunku służbowego z przyczyn dotyczących zakładu pracy	13	-	-
	zatrudnieni u pracodawcy, wobec którego ogłoszono upadłość lub który jest w stanie likwidacji, z wyłączeniem likwidacji w celu prywatyzacji	14	-	-
	otrzymujący świadczenie socjalne przysługujące na urlopie górniczym lub górniczy zasiłek socjalny	15	-	-
	uczestniczący w zajęciach w Centrum Integracji Społecznej lub indywidualnym programie integracji	16	-	-
	żołnierze rezerwy	17	-	-
	pobierający rentę szkoleniową	18	-	-
	pobierający świadczenie szkoleniowe	19	-	-
	podlegający ubezpieczeniu społecznemu rolników jako domownik lub małżonek rolnika, jeżeli zamierza podjąć zatrudnienie, inną pracę zarobkową lub działalność gospodarczą poza rolnictwem	20	1	1
	pracownicy w wieku 45 lat i powyżej	21	7	4

2.2. Osoby, które:

Wyszczególnienie			Razem	Kobiety	Razem	Kobiety
			w miesiącu sprawozdawczym		w końcu miesiąca sprawozdawczego	
0			1	2	3	4
nabyły uprawnienie do dodatku aktywizacyjnego w wyniku podjęcia zatrudnienia	skierowane przez powiatowy urząd pracy	22	-	-	1	1
	z własnej inicjatywy	23	11	7	27	15
rozpoczęły udział w działaniach realizowanych w ramach projektów współfinansowanych z EFS		24	7	3	X	X
w tym	projektach systemowych realizowanych przez powiatowe urzędy pracy	25	1	-	X	X
	projektach konkursowych realizowanych przez powiatowe urzędy pracy	26	6	3	X	X
Zarejestrowane jako cudzoziemcy z prawem do zasiłku		27	-	-	-	-
w tym z krajów EOG oraz Szwajcarii		28	-	-	-	-
Zarejestrowane jako cudzoziemcy bez prawa do zasiłku		29	4	3	14	9
w tym z krajów EOG oraz Szwajcarii		30	-	-	1	-
Polacy z prawem do zasiłku transferowego		31	-	-	2	-

Dział 3. POŚREDNICTWO PRACY I WYBRANE FORMY AKTYWIZACJI

3.1. Wolne miejsca pracy i miejsca aktywizacji zawodowej

Wyszczególnienie		Zgłoszone w miesiącu sprawozdawczym				W końcu miesiąca sprawozdawczego			
		razem	z rubr. 1 dotyczące pracy			razem	w tym niewykorzystane dłużej niż 30 dni		
			subsydiowanej	z sektora publicznego	sezonowej				
0		1	2	3	4	5	6		
Ogółem wolne miejsca pracy i miejsca aktywizacji zawodowej (w.02+03)	01	270	59	22	-	186	16		
z ogółem	zatrudnienie lub inna praca zarobkowa	02	220	9	10	-	163	12	
		miejsca aktywizacji zawodowej	03	50	50	12	X	23	4
	z tego	staże	04	50	50	12	X	23	4
		przygotowanie zawodowe dorosłych	05	-	-	-	X	-	-
		prace społecznie użyteczne	06	-	-	-	X	-	-
	dla niepełnosprawnych	07	17	1	-	-	14	-	
	dla osób w okresie do 12 miesięcy od dnia ukończenia nauki	08	6	4	3	-	-	-	

3.2. Osoby objęte indywidualnym planem działania

Wyszczególnienie			Osoby objęte indywidualnym planem działania				
			bezrobotni		poszukujący pracy		
			razem	kobiety	razem	kobiety	
0			1	2	3	4	
Przygotowano IPD	w miesiącu sprawozdawczym	09	88	48	4	1	
Przerwali realizację IPD		10	5	1	-	-	
w tym z powodu podjęcia pracy		11	3	-	-	-	
Zakończyli realizację IPD		12	25	17	3	-	
Realizujący IPD w końcu miesiąca sprawozdawczego			13	1624	816	34	17

Dział 4. ZGŁOSZENIA ZWOLNIEŃ I ZWOLNIENIA GRUPOWE, ZWOLNIENIA MONITOROWANE

Wyszczególnienie		W miesiącu sprawozdawczym				W końcu miesiąca sprawozdawczego			
		z sektora publicznego		z sektora prywatnego		z sektora publicznego		z sektora prywatnego	
		zakłady	osoby	zakłady	osoby	zakłady	osoby	zakłady	osoby
0		1	2	3	4	5	6	7	8
Zgłoszenia zwolnień grupowych	01	-	-	-	-	-	-	-	-
Zwolnienia grupowe	02	-	-	-	-	x	x	x	x
Zwolnienia monitorowane	03	-	-	-	-	x	x	x	x

Sporządził: Sławomir Wąsala

81 745-18-15 (do 16) w.227

.....
(wyjaśnienia dotyczące sprawozdania
można uzyskać pod numerem telefonu)

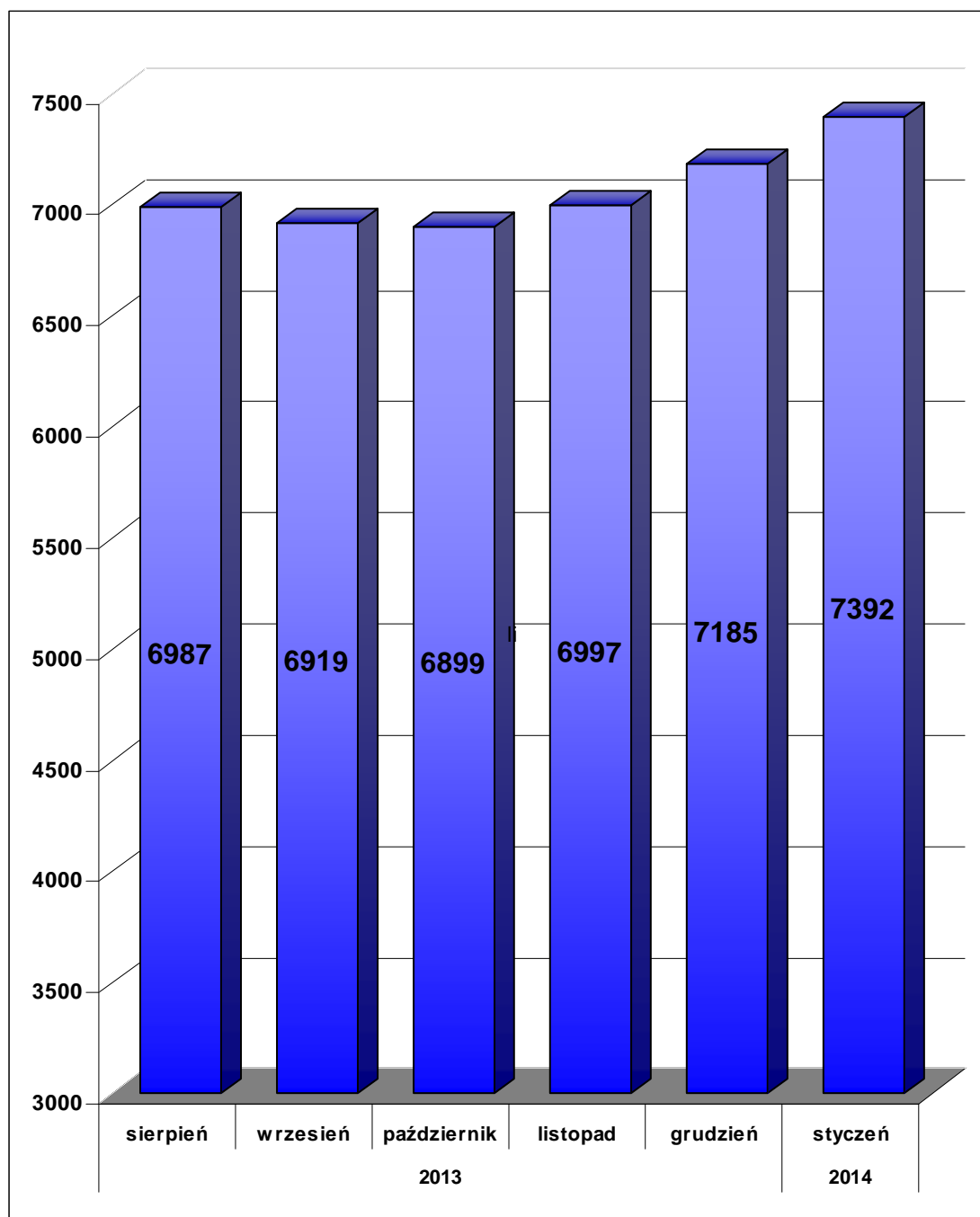
Lublin, dn. 4.02.2014 r.

.....
(miejscowość, data)

.....
(pieczęć imienna i podpis osoby
działającej w imieniu sprawozdawcy)

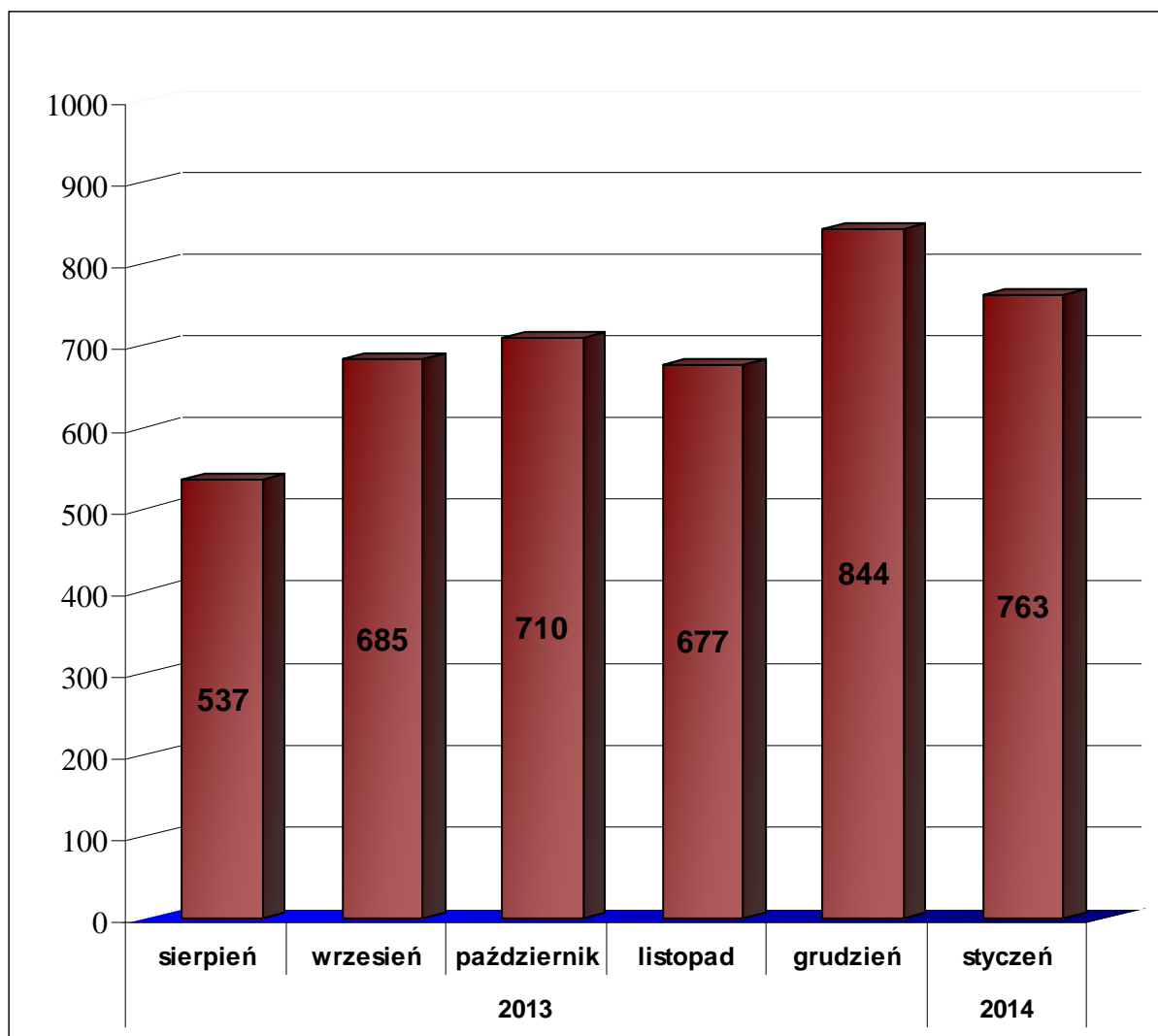
Bezrobotni figurujący w rejestrze urzędu pracy w ostatnim półroczu

rok	2013					2014
miesiąc	sierpień	wrzesień	październik	listopad	grudzień	styczeń
osoby zarejestrowane	6987	6919	6899	6997	7185	7392



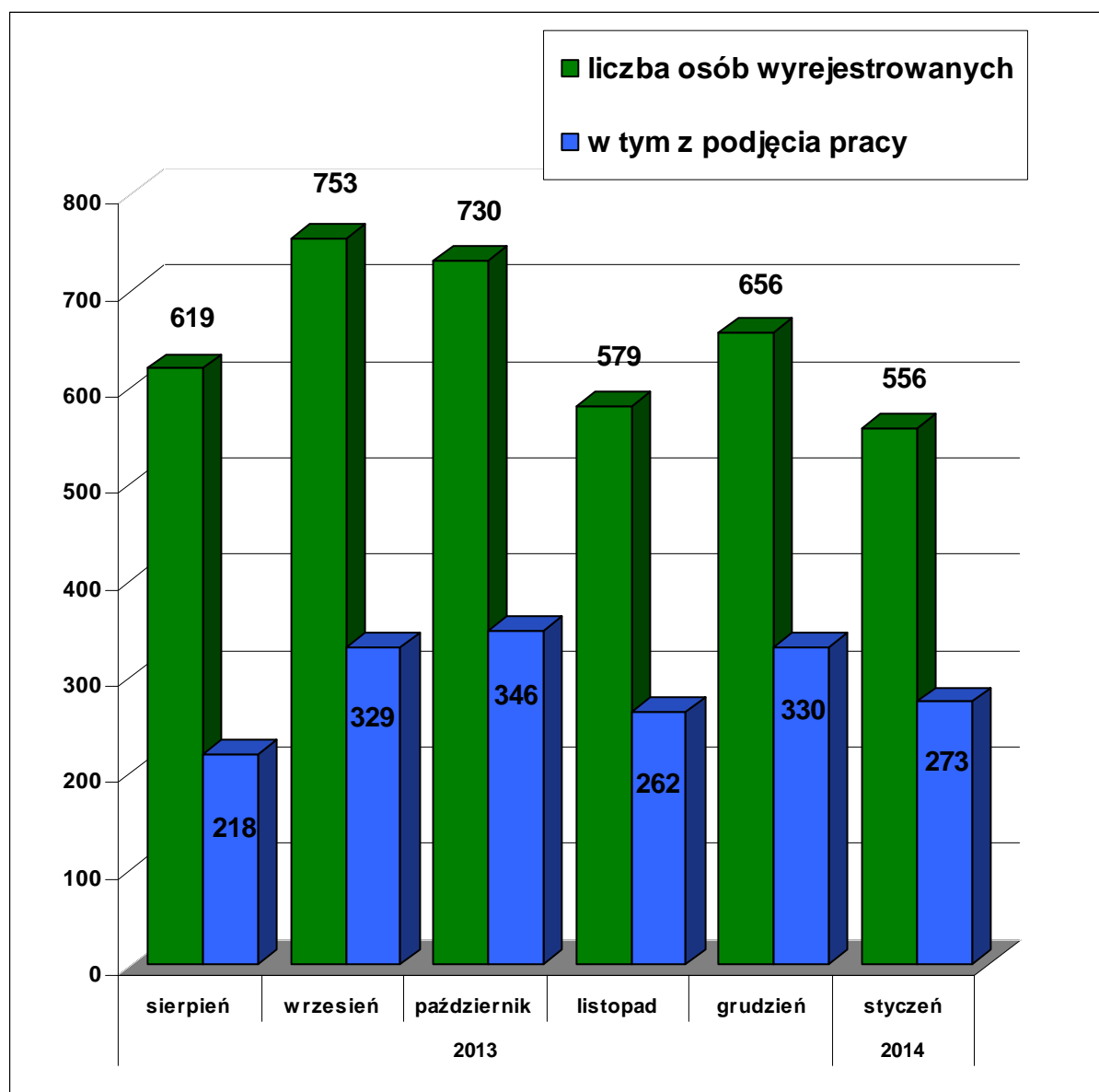
Osoby bezrobotne włączane do ewidencji bezrobotnych w ostatnim półroczu

rok	2013					2014
miesiąc	sierpień	wrzesień	październik	listopad	grudzień	styczeń
osoby zarejestrowane w danym miesiącu	537	685	710	677	844	763



Osoby bezrobotne wyłączone z ewidencji bezrobotnych w ostatnim półroczu

rok	2013					2014
miesiąc	sierpień	wrzesień	październik	listopad	grudzień	styczeń
osoby wyrejestrowane	619	753	730	579	656	556
w tym podjęcie pracy	218	329	346	262	330	273



Osoby bezrobotne wg miejsca zarejestrowania w ostatnich trzech miesiącach

	2013		2014
	Listopad	Grudzień	Styczeń
PUP Lublin	2811	2873	2929
Filia w Beżycach	2021	2078	2209
Filia w Bychawie	2165	2234	2254

