



**Powiatowy Urząd Pracy  
w Lublinie**

# ***ZESTAWIENIA STATYSTYCZNE***

*Stan na koniec **lutego 2024 r.***

<i>MRiPS-01 sprawozdanie o rynku pracy</i>	<i>str. 1</i>
<i>Osoby bezrobotne figurujące w rejestrze urzędu pracy w ostatnim półroczu</i>	<i>str. 10</i>
<i>Osoby bezrobotne włączane do ewidencji bezrobotnych w ostatnim półroczu</i>	<i>str. 11</i>
<i>Osoby bezrobotne wyłączone z ewidencji bezrobotnych w ostatnim półroczu</i>	<i>str. 12</i>
<i>Osoby bezrobotne wg miejsca zarejestrowania w ostatnich trzech miesiącach</i>	<i>str. 13</i>
<i>Bezrobotni zarejestrowani w PUP Lublin</i>	
<i>- według wieku</i>	<i>str. 14</i>
<i>- według wykształcenia</i>	<i>str. 14</i>
<i>- według stażu pracy</i>	<i>str. 15</i>
<i>- według czasu pozostawania bez pracy w miesiącach</i>	<i>str. 15</i>
<i>Wybrane kategorie osób bezrobotnych</i>	<i>str. 16</i>

MINISTERSTWO RODZINY, PRACY I POLITYKI SPOŁECZNEJ,  
ul. Nowogrodzka 1/3/5, 00-513 Warszawa

Powiatowy Urząd Pracy w Lublinie	<b>MRPiPS – 01</b> <b>Sprawozdanie o rynku pracy</b> 01.02.2024- 29.02.2024	Termin przekazania: zgodnie z PBSSP 2024 r.
Numer identyfikacyjny REGON 431214322		
Obowiązek przekazywania danych statystycznych wynika z art. 30 ust.1 pkt 3 ustawy z dnia 29 czerwca 1995 r. o statystyce publicznej (Dz. U. 2023 poz. 773) oraz rozporządzenia Rady Ministrów w sprawie programu badań statystycznych statystyki publicznej na rok 2024		

Gmina: 999999

Miejscowość: 9999999

Powiat: 9999

**Dział 1. STRUKTURA I BILANS BEZROBOTNYCH**

**1.1. Struktura bezrobotnych**

Wyszczególnienie			Bezrobotni zarejestrowani		Bezrobotni, którzy podjęli pracę		Bezrobotni zarejestrowani			
			w miesiącu sprawozdawczym		w końcu mies. sprawozdawczego		ogółem		w tym z prawem do zasiłku	
			razem	kobiety	razem	kobiety	razem	kobiety	razem	kobiety
<b>0</b>		<b>1</b>	<b>2</b>	<b>3</b>	<b>4</b>	<b>5</b>	<b>6</b>	<b>7</b>	<b>8</b>	
Ogółem (w. 02+04)		<b>01</b>	435	209	217	121	2822	1369	302	168
z tego osoby	poprzednio pracujące	<b>02</b>	372	173	184	99	2305	1062	302	168
	w tym zwolnione z przyczyn dotyczących zakładu pracy	<b>03</b>	10	5	11	5	108	59	51	28
	dotychczas niepracujące	<b>04</b>	63	36	33	22	517	307	0	0
Wybrane kategorie bezrobotnych (z ogółem)										
Zamieszkali na wsi		<b>05</b>	393	187	194	107	2574	1262	277	156
w tym posiadający gospodarstwo rolne		<b>06</b>	8	3	2	0	84	35	16	10
Osoby w okresie do 12 miesięcy od dnia ukończenia nauki		<b>07</b>	49	27	29	21	164	83	1	0
Cudzoziemcy		<b>08</b>	8	6	4	2	39	29	2	2
Bez kwalifikacji zawodowych		<b>09</b>	127	57	45	25	963	494	63	32
Bez doświadczenia zawodowego		<b>10</b>	119	64	58	39	825	466	0	0
Kobiety, które nie podjęły zatrudnienia po urodzeniu dziecka		<b>11</b>	<b>X</b>	21	<b>X</b>	17	<b>X</b>	375	<b>X</b>	11
Osoby będące w szczególnej sytuacji na rynku pracy		<b>12</b>	357	173	161	97	2195	1116	186	104
z wiersza 12	do 30 roku życia	<b>13</b>	215	109	109	62	937	513	76	42
	w tym do 25 roku życia	<b>14</b>	132	65	57	31	516	260	30	12
	długotrwale bezrobotne	<b>15</b>	82	39	43	30	1155	632	1	1
	powyżej 50 roku życia	<b>16</b>	46	20	25	16	546	155	77	36
	korzystające ze świadczeń z pomocy społecznej	<b>17</b>	0	0	0	0	4	3	0	0
	posiadające co najmniej jedno dziecko do 6 roku życia	<b>18</b>	42	30	16	14	435	392	49	42
	posiadające co najmniej jedno dziecko niepełnosprawne do 18 roku życia	<b>19</b>	2	1	1	1	6	4	0	0
niepełnosprawni	<b>20</b>	15	6	10	4	176	72	16	6	

MINISTERSTWO RODZINY, PRACY I POLITYKI SPOŁECZNEJ,  
ul. Nowogrodzka 1/3/5, 00-513 Warszawa

Powiatowy Urząd Pracy w Lublinie

Numer identyfikacyjny REGON  
431214322

**MRPiPS – 01**  
**Sprawozdanie o rynku pracy**

01.02.2024- 29.02.2024

Termin przekazania:  
zgodnie z PBSSP 2024 r.

Obowiązek przekazywania danych statystycznych wynika z art. 30 ust.1 pkt 3 ustawy z dnia 29 czerwca 1995 r. o statystyce publicznej (Dz. U. 2023 poz. 773) oraz rozporządzenia Rady Ministrów w sprawie programu badań statystycznych statystyki publicznej na rok 2024

Gmina: 999999

Miejscowość: 9999999

Powiat: 9999

**1.2 Bilans bezrobotnych, w tym wybranych grup w szczególnej sytuacji na rynku pracy**

Wyszczególnienie		Ogółem	z ogółem														
			kobiety	zamieszkali na wsi		z prawem do zasiłku		do 30 roku życia		do 25 roku życia		powyżej 50 roku życia		długotrwale bezrobotni			
				razem	kobiety	razem	kobiety	razem	kobiety	razem	kobiety	razem	kobiety	razem	kobiety		
<b>0</b>		<b>1</b>	<b>2</b>	<b>3</b>	<b>4</b>	<b>5</b>	<b>6</b>	<b>7</b>	<b>8</b>	<b>9</b>	<b>10</b>	<b>11</b>	<b>12</b>	<b>13</b>	<b>14</b>		
Bezrobotni zarejestrowani w miesiącu sprawozdawczym (w.22+23)		<b>21</b>	435	209	393	187	80	38	215	109	132	65	46	20	82	39	
z tego	po raz pierwszy	<b>22</b>	104	57	99	53	15	7	71	41	49	24	9	5	X	X	
	po raz kolejny	<b>23</b>	331	152	294	134	65	31	144	68	83	41	37	15	82	39	
z wie-rsza 21	po pracach interwencyjnych	<b>24</b>	1	0	1	0	0	0	1	0	1	0	0	0	0	0	
	po robotach publicznych	<b>25</b>	0	0	0	0	0	0	0	0	0	0	0	0	0	0	
	po stażu	<b>26</b>	51	35	45	32	3	2	31	20	17	11	7	5	8	5	
	po odbyciu przygotowania zawodowego dorosłych	<b>27</b>	0	0	0	0	0	0	0	0	0	0	0	0	0	0	
	po szkoleniu	<b>28</b>	13	2	12	2	2	0	4	1	3	1	1	0	3	0	
	po pracach społecznie użytecznych	<b>29</b>	0	0	0	0	0	0	0	0	0	0	0	0	0	0	
Osoby wyłączone z ewidencji bezrobotnych w miesiącu sprawozdawczym (w.31+48+50+52+53+55 do 63)		<b>30</b>	388	195	344	174	49	25	187	94	109	53	52	28	88	52	
z tego	podjęcia pracy w mies. sprawozdawczym (w. 32+35)	<b>31</b>	217	121	194	107	35	17	109	62	57	31	25	16	43	30	
	niesubsydiowanej	<b>32</b>	196	109	178	99	34	17	96	53	48	25	22	14	39	27	
	w tym	podjęcie działalności gospodarczej	<b>33</b>	9	4	9	4	2	1	3	1	0	0	1	1	2	2
		pracy sezonowej	<b>34</b>	0	0	0	0	0	0	0	0	0	0	0	0	0	0
	subsydiowanej (w.36+37+38+40 do 47)	<b>35</b>	21	12	16	8	1	0	13	9	9	6	3	2	4	3	
	prac interwencyjnych	<b>36</b>	12	7	8	3	1	0	6	5	5	4	2	1	2	1	
	robót publicznych	<b>37</b>	3	3	3	3	0	0	3	3	2	2	0	0	1	1	
	podjęcia działalności gospodarczej	<b>38</b>	1	0	0	0	0	0	1	0	0	0	0	0	0	0	
	w tym w ramach bonu na zasiedlenie	<b>39</b>	0	0	0	0	0	0	0	0	0	0	X	X	0	0	
	podjęcia pracy w ramach refundacji kosztów zatrudnienia bezrobotnego	<b>40</b>	4	1	4	1	0	0	3	1	2	0	0	0	0	0	

z tego z przyczyn	z tego	podjęcia pracy poza miejscem zamieszkania w ramach bonu na zasiedlenie	41	0	0	0	0	0	0	0	0	0	0	X	X	0	0	
		podjęcia pracy w ramach bonu zatrudnieniowego	42	0	0	0	0	0	0	0	0	0	0	0	X	X	0	0
		podjęcia pracy w ramach świadczenia aktywizacyjnego	43	0	0	0	0	0	0	0	0	0	0	0	0	0	0	0
		podjęcia pracy w ramach grantu na utworzenie stanowiska pracy zdalnej	44	0	0	0	0	0	0	0	0	0	0	0	0	0	0	0
		podjęcia pracy w ramach refundacji składek na ubezpieczenia społeczne	45	0	0	0	0	0	0	0	0	0	0	0	X	X	0	0
		podjęcia pracy w ramach dofinansowania wynagrodzenia za zatrudnienie skierowanego bezrobotnego powyżej 50 roku życia	46	1	1	1	1	0	0	X	X	X	X	1	1	1	1	1
	inne	47	0	0	0	0	0	0	0	0	0	0	0	0	0	0	0	
	rozpoczęcia szkolenia	48	14	5	13	5	1	0	6	3	4	2	0	0	4	2	2	
	w tym w ramach bonu szkoleniowego	49	0	0	0	0	0	0	0	0	0	0	X	X	0	0	0	
	rozpoczęcia stażu	50	46	29	37	25	6	4	31	19	25	15	5	3	4	1	1	
	w tym w ramach bonu stażowego	51	0	0	0	0	0	0	0	0	0	0	X	X	0	0	0	
	rozpoczęcia przygotowania zawodowego dorosłych	52	0	0	0	0	0	0	0	0	0	0	0	0	0	0	0	
	rozpoczęcia prac społecznie użytecznych	53	2	1	2	1	0	0	0	0	0	0	1	0	2	1	1	
	w tym w ramach PAI	54	0	0	0	0	0	0	0	0	0	0	0	0	0	0	0	
	skierowania do agencji zatrudnienia w ramach zlecania działań aktywizacyjnych	55	0	0	0	0	0	0	0	0	0	0	0	0	0	0	0	
	odmowy bez uzasadnionej przyczyny przyjęcia propozycji odpowiedniej pracy lub innej formy pomocy, w tym w ramach PAI	56	3	1	3	1	0	0	1	0	0	0	0	0	1	1	1	
	niepotwierdzenia gotowości do pracy	57	38	7	34	7	2	0	20	3	10	2	5	0	10	4	4	
	dobrowolnej rezygnacji ze statusu bezrobotnego	58	31	10	28	8	0	0	11	3	8	2	3	1	10	5	5	
	podjęcia nauki	59	0	0	0	0	0	0	0	0	0	0	0	0	0	0	0	
	osiągnięcia wieku emerytalnego	60	3	2	3	2	0	0	X	X	X	X	3	2	3	2	2	
	nabycia praw emerytalnych lub rentowych	61	0	0	0	0	0	0	0	0	0	0	0	0	0	0	0	
nabycia praw do świadczenia przedemerytalnego	62	2	2	2	2	2	2	X	X	X	X	2	2	0	0	0		
innych	63	32	17	28	16	3	2	9	4	5	1	8	4	11	6	6		
Bezrobotni, którzy w miesiącu sprawozdawczym utracili prawo do zasiłku (rubryki 5 i 6) lub status osoby będącej w szczególnej sytuacji na rynku pracy (rubryki 7 - 10)	64	X	X	X	X	30	18	5	1	2	2	X	X	X	X	X		
Bezrobotni według stanu w końcu miesiąca sprawozdawczego	65	2822	1369	2574	1262	302	168	937	513	516	260	546	155	1155	632	632		
w tym zarejestrowani po raz pierwszy	66	649	360	621	342	64	37	373	208	255	131	85	31	185	127	127		

MINISTERSTWO RODZINY, PRACY I POLITYKI SPOŁECZNEJ,  
ul. Nowogrodzka 1/3/5, 00-513 Warszawa

Powiatowy Urząd Pracy w Lublinie	<b>MRPiPS – 01</b> <b>Sprawozdanie o rynku pracy</b> 01.02.2024- 29.02.2024	Termin przekazania: zgodnie z PBSSP 2024 r.
Numer identyfikacyjny REGON 431214322		
Obowiązek przekazywania danych statystycznych wynika z art. 30 ust.1 pkt 3 ustawy z dnia 29 czerwca 1995 r. o statystyce publicznej (Dz. U. 2023 poz. 773) oraz rozporządzenia Rady Ministrów w sprawie programu badań statystycznych statystyki publicznej na rok 2024		

Gmina: 999999

Miejscowość: 9999999

Powiat: 9999

**Dział 1.3. Aktywne formy przeciwdziałania bezrobociu**

Wyszczególnienie	0	Bezrobotni objęci aktywnymi formami przeciwdziałania bezrobociu			
		w miesiącu sprawozdawczym kończącym udział w wybranej formie		w końcu miesiąca sprawozdawczego biorący udział w wybranej formie	
		razem	kobiety	razem	kobiety
	1	2	3	4	
Prace interwencyjne	67	4	1	56	26
Roboty publiczne	68	2	1	12	10
Szkolenie	69	8	2	11	4
w tym w ramach bonu szkoleniowego	70	0	0	0	0
Staż	71	54	38	126	87
w tym w ramach bonu stażowego	72	0	0	0	0
Przygotowanie zawodowe dorosłych	73	0	0	0	0
Prace społecznie użyteczne	74	0	0	2	1
w tym w ramach PAI	75	0	0	0	0
Świadczenie aktywizacyjne	76	0	0	0	0
Grant na utworzenie stanowiska pracy zdalnej	77	0	0	0	0
Refundacja składek na ubezpieczenie społeczne	78	0	0	0	0
Dofinansowanie wynagrodzenia za zatrudnienie skierowanego bezrobotnego powyżej 50 roku życia	79	0	0	14	9
w tym powyżej 60 roku życia	80	0	0	1	0
Zakończyły określony w umowie okres prowadzenia działalności gospodarczej	81	0	0	X	X

MINISTERSTWO RODZINY, PRACY I POLITYKI SPOŁECZNEJ,  
ul. Nowogrodzka 1/3/5, 00-513 Warszawa

Powiatowy Urząd Pracy w Lublinie	<b>MRPiPS – 01</b> <b>Sprawozdanie o rynku pracy</b> 01.02.2024- 29.02.2024	Termin przekazania: zgodnie z PBSSP 2024 r.
Numer identyfikacyjny REGON 431214322		
Obowiązek przekazywania danych statystycznych wynika z art. 30 ust.1 pkt 3 ustawy z dnia 29 czerwca 1995 r. o statystyce publicznej (Dz. U. 2023 poz. 773) oraz rozporządzenia Rady Ministrów w sprawie programu badań statystycznych statystyki publicznej na rok 2024		

Gmina: 999999

Miejscowość: 9999999

Powiat: 9999

**DZIAŁ 2. OSOBY POSZUKUJĄCE PRACY, OSOBY UPRAWNIONE DO DODATKU AKTYWIZACYJNEGO, CUDZOZIEMCY**

Wyszczególnienie			Razem	Kobiety	Razem	Kobiety
			w miesiącu sprawozdawczym		w końcu miesiąca sprawozdawczego	
<b>0</b>			<b>1</b>	<b>2</b>	<b>3</b>	<b>4</b>
Osoby, które nabyły uprawnienie do dodatku aktywizacyjnego w wyniku podjęcia zatrudnienia	skierowane przez powiatowy urząd pracy	<b>01</b>	0	0	0	0
	z własnej inicjatywy	<b>02</b>	18	10	37	22
Zarejestrowani jako cudzoziemcy z prawem do zasiłku			<b>03</b>	0	2	2
w tym z krajów EOG oraz Szwajcarii			<b>04</b>	0	0	0
Zarejestrowani jako cudzoziemcy bez prawa do zasiłku			<b>05</b>	8	61	46
w tym z krajów EOG oraz Szwajcarii			<b>06</b>	0	6	3
Polacy z prawem do zasiłku transferowego			<b>07</b>	2	4	0
Poszukujący pracy			<b>08</b>	14	105	62
w tym niepełnosprawni niepozostający w zatrudnieniu			<b>09</b>	2	30	11

MINISTERSTWO RODZINY, PRACY I POLITYKI SPOŁECZNEJ,  
ul. Nowogrodzka 1/3/5, 00-513 Warszawa

Powiatowy Urząd Pracy w Lublinie	<b>MRPiPS – 01</b> <b>Sprawozdanie o rynku pracy</b> 01.02.2024- 29.02.2024	Termin przekazania: zgodnie z PBSSP 2024 r.
Numer identyfikacyjny REGON 431214322		
Obowiązek przekazywania danych statystycznych wynika z art. 30 ust.1 pkt 3 ustawy z dnia 29 czerwca 1995 r. o statystyce publicznej (Dz. U. 2023 poz. 773) oraz rozporządzenia Rady Ministrów w sprawie programu badań statystycznych statystyki publicznej na rok 2024		

Gmina: 999999

Miejscowość: 9999999

Powiat: 9999

**DZIAŁ 3. WOLNE MIEJSCA PRACY I MIEJSCA AKTYWIZACJI ZAWODOWEJ**

Wyszczególnienie		Zgłoszone w miesiącu sprawozdawczym				W końcu miesiąca sprawozdawczego		
		razem	z rubr. 1 dotyczące pracy			razem	w tym niewykorzystane dłużej niż 30 dni	
			subsydiowanej	z sektora publicznego	sezonowej			
<b>0</b>	<b>01</b>	<b>1</b>	<b>2</b>	<b>3</b>	<b>4</b>	<b>5</b>	<b>6</b>	
Ogółem wolne miejsca pracy i miejsca aktyw. zawod. (w.02+03)	<b>01</b>	372	86	42	94	367	65	
z o g ó ł e m	zatrudnienie lub inna praca zarobkowa	<b>02</b>	313	27	23	94	334	56
	miejsca aktywizacji zawodowej	<b>03</b>	59	59	19	X	33	9
	z staże	<b>04</b>	59	59	19	X	33	9
	t przygotowanie zawodowe dorosłych	<b>05</b>	0	0	0	X	0	0
	g prace społecznie użyteczne	<b>06</b>	0	0	0	X	0	0
	o dla niepełnosprawnych	<b>07</b>	15	0	1	3	15	0
	dla osób w okresie do 12 m-cy od dnia ukończenia nauki w ramach testu rynku pracy	<b>08</b>	0	0	0	0	0	0
	<b>09</b>	6	0	0	6	0	0	



MINISTERSTWO RODZINY, PRACY I POLITYKI SPOŁECZNEJ,  
ul. Nowogrodzka 1/3/5, 00-513 Warszawa

Powiatowy Urząd Pracy w Lublinie	<b>MRPiPS – 01</b> <b>Sprawozdanie o rynku pracy</b> 01.02.2024- 29.02.2024	Termin przekazania: zgodnie z PBSSP 2024 r.
Numer identyfikacyjny REGON 431214322		
Obowiązek przekazywania danych statystycznych wynika z art. 30 ust.1 pkt 3 ustawy z dnia 29 czerwca 1995 r. o statystyce publicznej (Dz. U. 2023 poz. 773) oraz rozporządzenia Rady Ministrów w sprawie programu badań statystycznych statystyki publicznej na rok 2024		

Gmina: 999999

Miejscowość: 9999999

Powiat: 9999

**Dział 4. ZGŁOSZENIA ZWOLNIEŃ I ZWOLNIENIA GRUPOWE, ZWOLNIENIA MONITOROWANE**

Wyszczególnienie		W miesiącu sprawozdawczym				W końcu miesiąca sprawozdawczego			
		z sektora publicznego		z sektora prywatnego		z sektora publicznego		z sektora prywatnego	
		zakłady	osoby	zakłady	osoby	zakłady	osoby	zakłady	osoby
<b>0</b>		<b>1</b>	<b>2</b>	<b>3</b>	<b>4</b>	<b>5</b>	<b>6</b>	<b>7</b>	<b>8</b>
Zgłoszenia zwolnień grupowych	<b>01</b>	0	0	0	0	0	0	0	0
Zwolnienia grupowe	<b>02</b>	0	0	0	0	X	X	X	X
Zwolnienia monitorowane	<b>03</b>	0	0	0	0	X	X	X	X

MINISTERSTWO RODZINY, PRACY I POLITYKI SPOŁECZNEJ,  
ul. Nowogrodzka 1/3/5, 00-513 Warszawa

Powiatowy Urząd Pracy w Lublinie

Numer identyfikacyjny REGON  
431214322

**MRPiPS – 01**  
**Sprawozdanie o rynku pracy**

01.02.2024- 29.02.2024

Termin przekazania:  
zgodnie z PBSSP 2024 r.

Obowiązek przekazywania danych statystycznych wynika z art. 30 ust.1 pkt 3 ustawy z dnia 29 czerwca 1995 r. o statystyce publicznej (Dz. U. 2023 poz. 773) oraz rozporządzenia Rady Ministrów w sprawie programu badań statystycznych statystyki publicznej na rok 2024

Gmina: 999999

Miejscowość: 9999999

Powiat: 9999

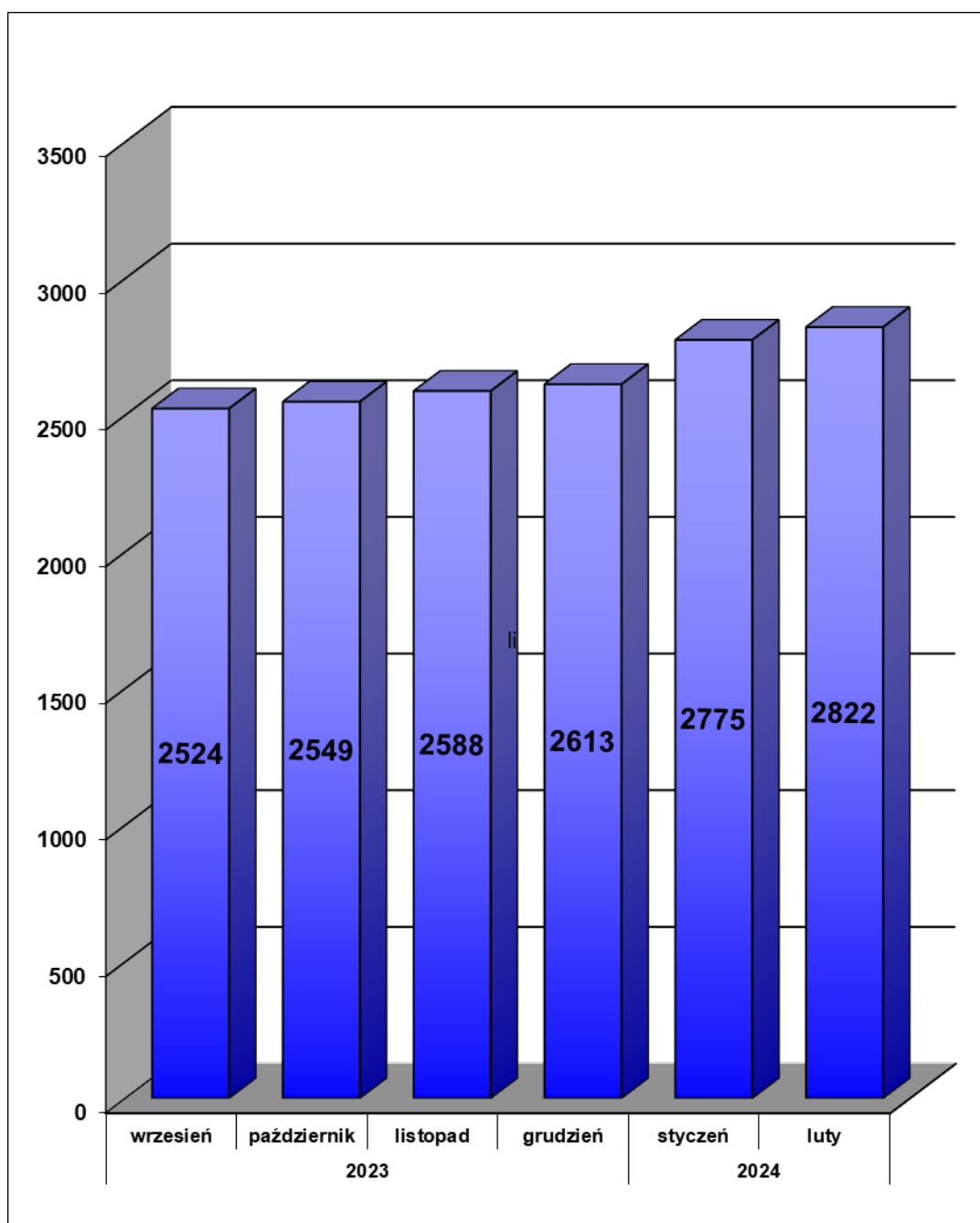
**DZIAŁ 5. STRUKTURA BEZROBOTNYCH WEDŁUG WYBRANYCH KATEGORII ORAZ POSZUKUJĄCYCH PRACY**

Wyszczególnienie		Bezrobotni zarejestrowani					Liczba bezrobotnych będących w szczególnej sytuacji na rynku pracy									Posz. pracy	
		razem	w tym				razem	z rubryki 6									
			kobiety	zam. na wsi	w okresie do 12 m-cy od dnia uk. nauki	pozos. bez pracy pow. 12 m-cy od mom. zarej. się		do 30 r.ż.	w tym do 25 r.ż.	dług. bezrobotni	pow. 50 r.ż.	korz. ze świad. z pom. społ.	posiad. co naj. jedno dz. do 6 r.ż.	posiad. co naj. jedno dz. niep. do 18 r.ż.	niepełnosprawni		
<b>0</b>	<b>01</b>	<b>2</b>	<b>3</b>	<b>4</b>	<b>5</b>	<b>6</b>	<b>7</b>	<b>8</b>	<b>9</b>	<b>10</b>	<b>11</b>	<b>12</b>	<b>13</b>	<b>14</b>	<b>15</b>		
Ogółem		2822	1369	2574	164	907	2195	937	516	1155	546	4	435	6	176	105	
Czas pozostawiania bez pracy w m-c	do 1	02	384	171	350	39	X	261	191	117	21	32	0	39	1	14	14
	1-3	03	625	264	573	49	X	399	236	141	73	87	0	54	0	24	22
	3-6	04	483	214	447	60	X	341	191	123	66	83	0	55	2	28	17
	6-12	05	423	197	384	16	X	287	127	60	88	80	0	61	3	24	29
	12-24	06	410	240	375	X	410	410	109	43	410	95	1	101	0	31	13
	pow. 24	07	497	283	445	X	497	497	83	32	497	169	3	125	0	55	10
Wiek	18-24	08	516	260	482	143	75	516	516	516	115	X	0	66	0	10	8
	25-34	09	819	486	748	19	252	639	421	X	310	X	1	235	2	28	14
	35-44	10	698	356	634	2	231	375	X	X	306	X	1	132	3	38	28
	45-54	11	426	186	387	0	169	302	X	X	212	183	1	2	1	44	31
	55-59	12	209	81	186	0	92	209	X	X	112	209	0	0	0	33	14
	60 lat i więcej	13	154	0	137	0	88	154	X	X	100	154	1	0	0	23	10

Wyszczególnienie			Bezrobotni zarejestrowani					Liczba bezrobotnych będących w szczególnej sytuacji na rynku pracy									Posz. pracy	
			razem	w tym				razem	z rubryki 6									
				kobiety	zam. na wsi	w okresie do 12 m-cy od dnia uk. nauki	pozos. bez pracy pow. 12 m-cy od mom. zarej. się		do 30 r.ż.	w tym do 25 r.ż.	dług. bezrobotni	pow. 50 r.ż.	korz. ze świad. z pom. społ.	posiad. co naj. jedno dz. do 6 r.ż.	posiad. co naj. jedno dz. niep. do 18 r.ż.	niepełnosprawni		
<b>0</b>	<b>1</b>	<b>2</b>	<b>3</b>	<b>4</b>	<b>5</b>	<b>6</b>	<b>7</b>	<b>8</b>	<b>9</b>	<b>10</b>	<b>11</b>	<b>12</b>	<b>13</b>	<b>14</b>	<b>15</b>			
Wykształcenie	wyższe	<b>14</b>	434	291	397	39	99	303	151	32	133	39	0	71	1	18	43	
	policealne i śr. zawod./branżowe	<b>15</b>	776	414	707	67	217	613	327	205	285	86	1	145	2	42	22	
	średnie ogólnokształcące	<b>16</b>	380	222	342	30	100	303	187	114	132	16	0	68	2	21	6	
	zasadnicze zawod./branżowe	<b>17</b>	610	208	552	28	234	488	127	83	285	213	2	60	0	54	15	
	gimnaz./podstaw. i poniżej	<b>18</b>	622	234	576	0	257	488	145	82	320	192	1	91	1	41	19	
Staż pracy ogółem	do 1 roku	<b>19</b>	812	407	735	46	252	668	386	214	343	75	0	133	2	40	27	
	1-5	<b>20</b>	667	318	608	13	210	511	221	80	273	80	2	137	1	46	15	
	5-10	<b>21</b>	380	160	335	1	96	241	36	3	133	91	0	62	1	26	13	
	10-20	<b>22</b>	294	129	274	0	99	178	0	<b>X</b>	113	116	1	24	1	25	8	
	20-30	<b>23</b>	116	37	103	0	34	96	<b>X</b>	<b>X</b>	41	93	0	0	0	12	6	
	30 lat i więcej	<b>24</b>	36	11	32	0	8	36	<b>X</b>	<b>X</b>	12	35	0	1	0	5	6	
bez stażu	<b>25</b>	517	307	487	104	208	465	294	219	240	56	1	78	1	22	30		

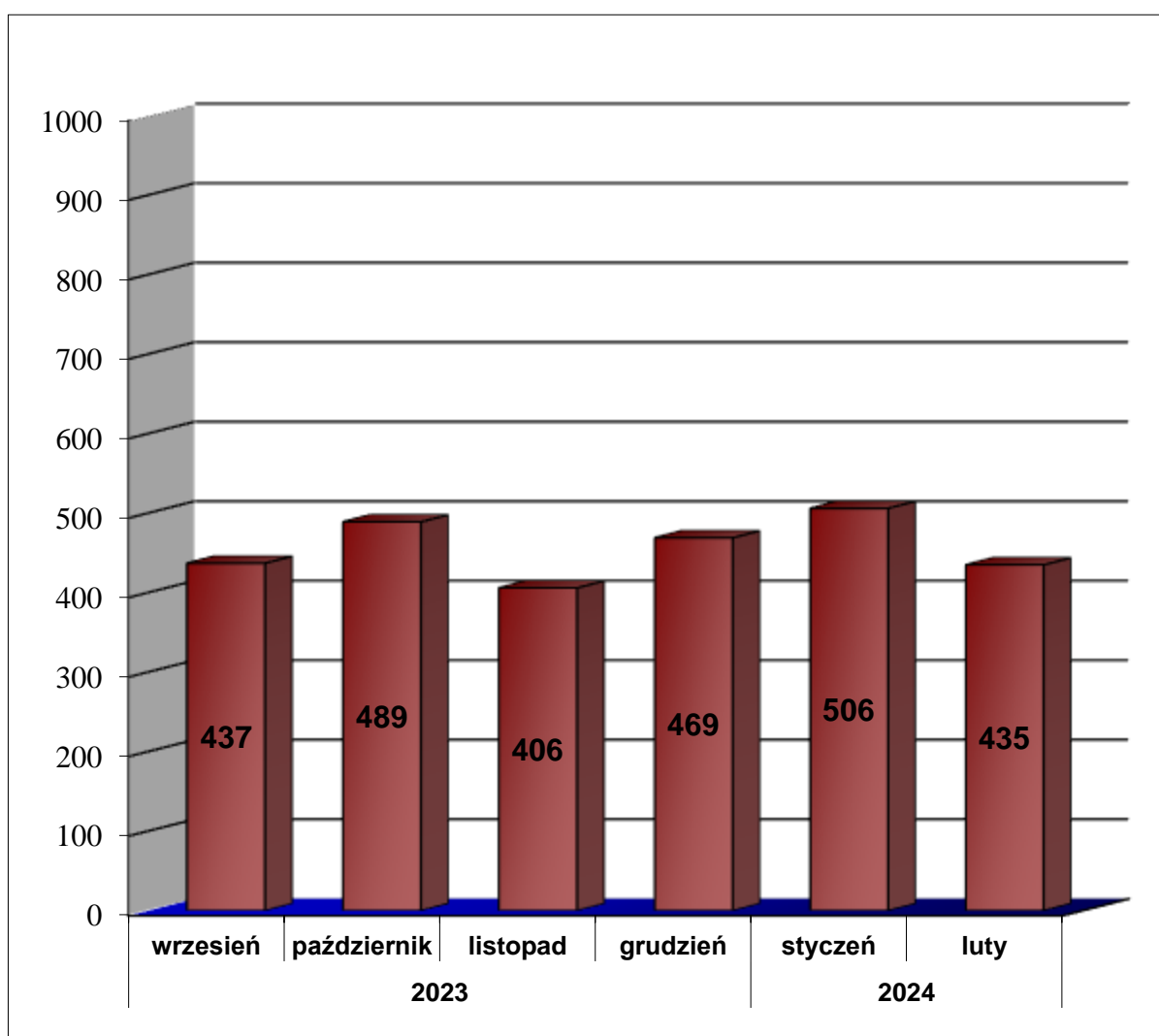
## Osoby bezrobotne figurujące w rejestrze urzędu pracy w ostatnim półroczu

rok	2023				2024	
miesiąc	wrzesień	październik	listopad	grudzień	styczeń	luty
<b>osoby zarejestrowane</b>	<b>2524</b>	<b>2549</b>	<b>2588</b>	<b>2613</b>	<b>2775</b>	<b>2822</b>



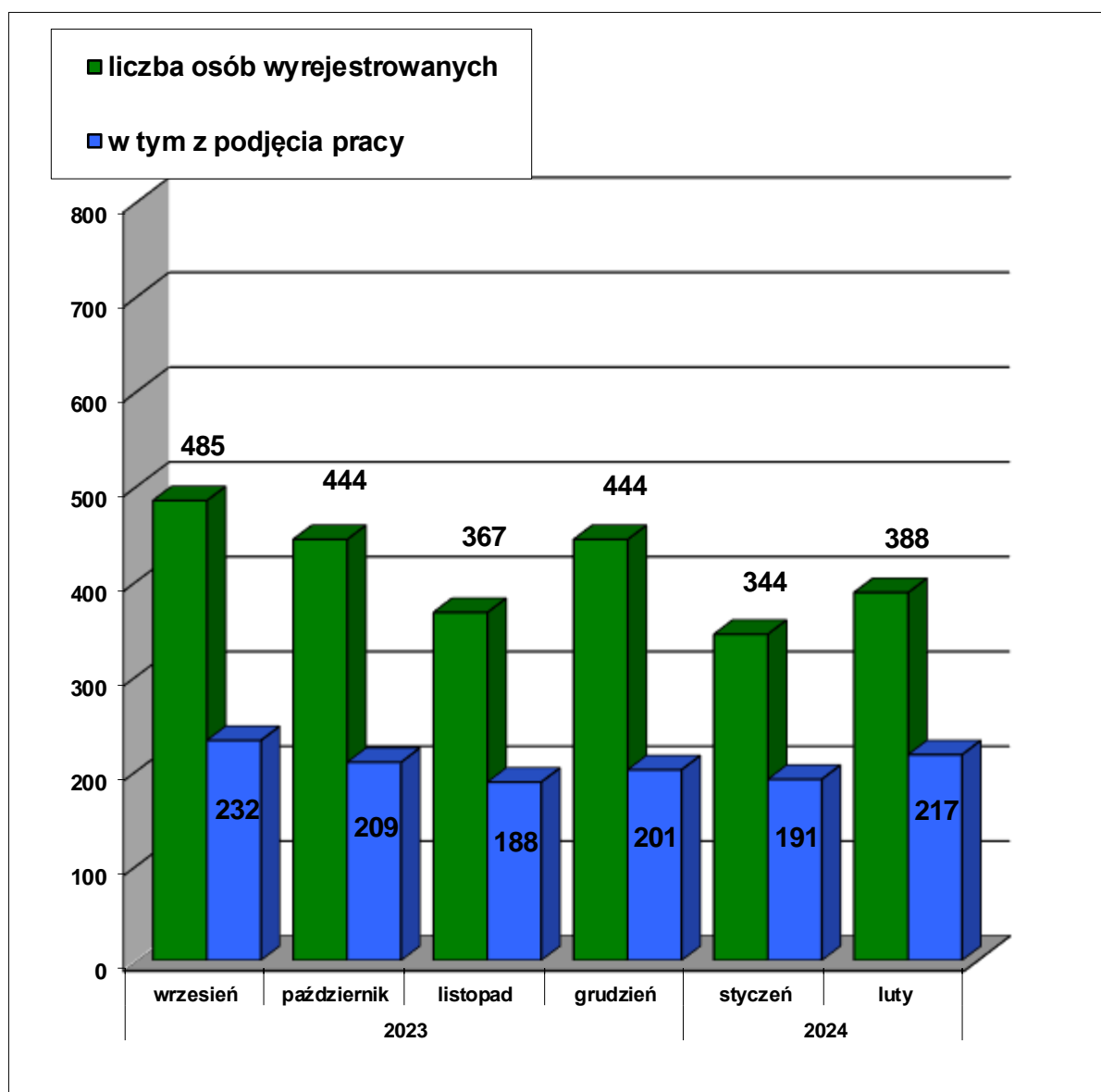
## Osoby bezrobotne włączane do ewidencji bezrobotnych w ostatnim półroczu

rok	2023				2024	
miesiąc	wrzesień	październik	listopad	grudzień	styczeń	luty
<b>osoby zarejestrowane w danym miesiącu</b>	<b>437</b>	<b>489</b>	<b>406</b>	<b>469</b>	<b>506</b>	<b>435</b>



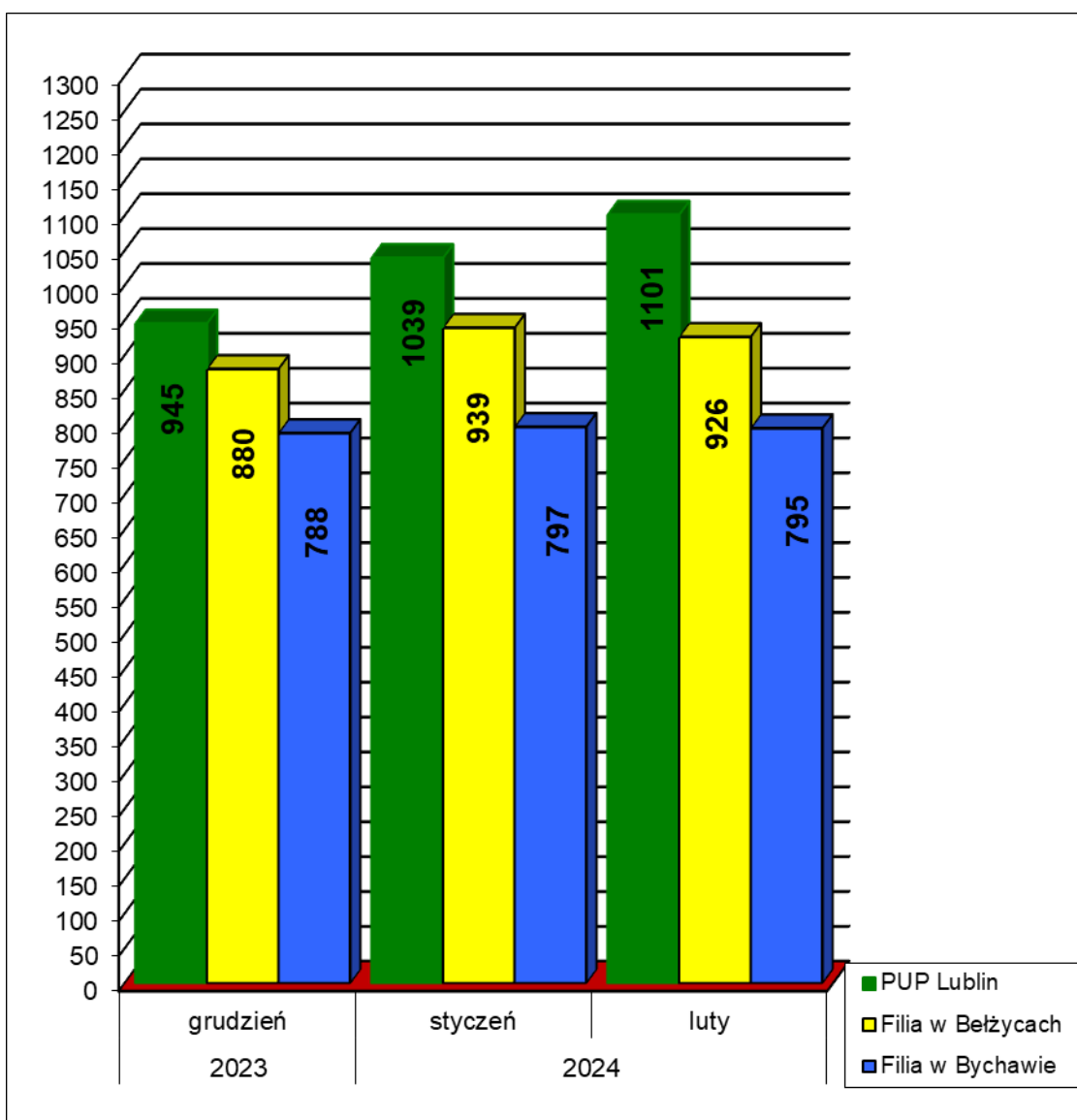
## Osoby bezrobotne wyłączone z ewidencji bezrobotnych w ostatnim półroczu

rok	2023				2024	
miesiąc	wrzesień	październik	listopad	grudzień	styczeń	luty
<b>osoby wyrejestrowane</b>	485	444	367	444	344	388
w tym <b>podjęcie pracy</b>	232	209	188	201	191	217

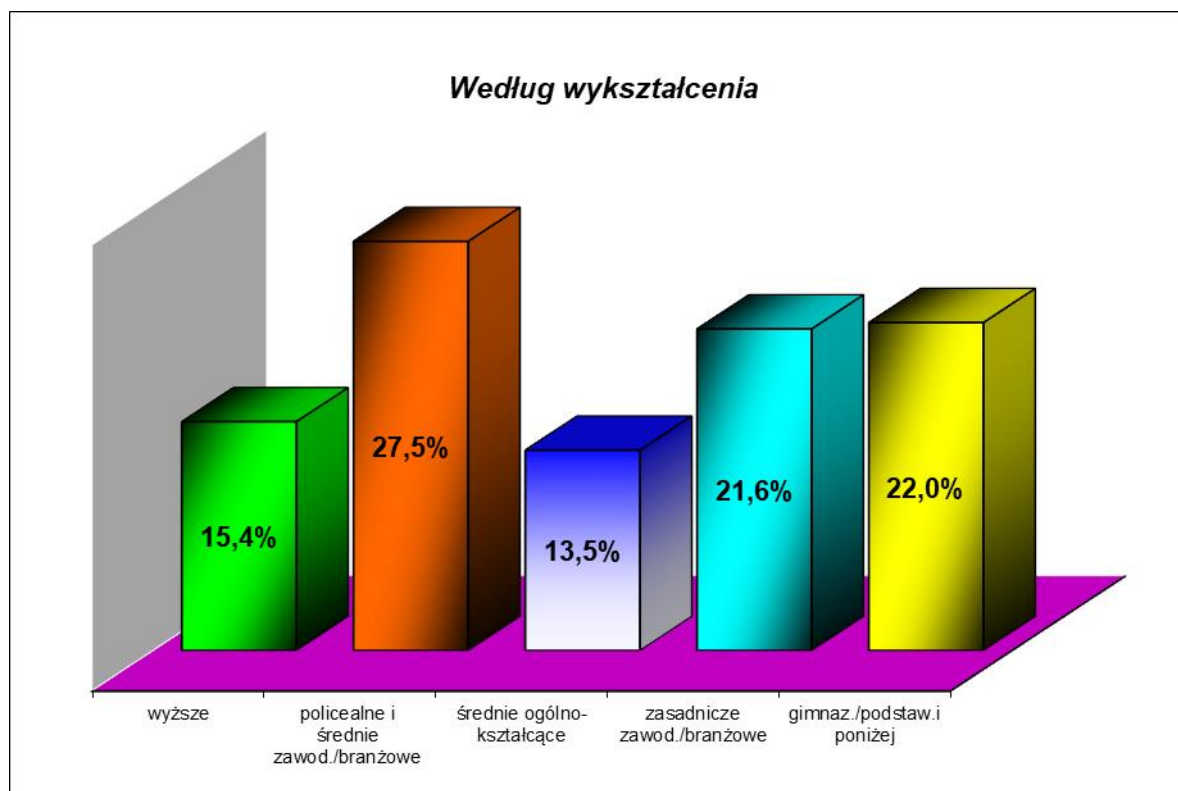
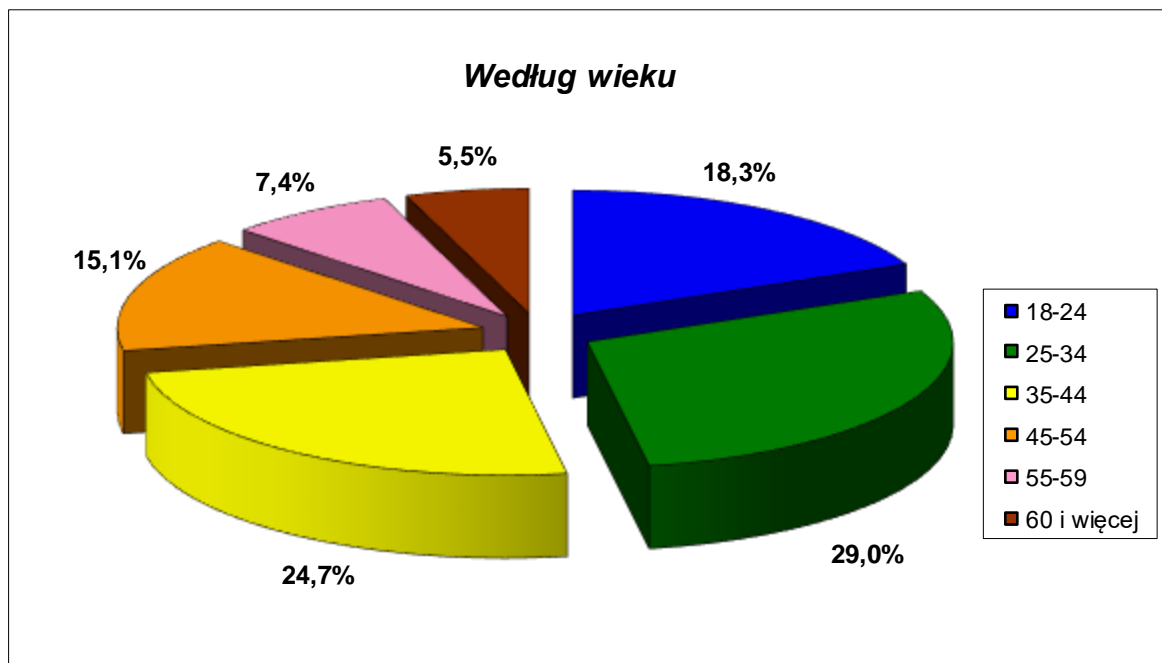


## Osoby bezrobotne wg miejsca zarejestrowania w ostatnich trzech miesiącach

	2023	2024	
	Grudzień	Styczeń	Luty
<b>PUP Lublin</b>	<b>945</b>	<b>1039</b>	<b>1101</b>
<b>Filia w Bełżycach</b>	<b>880</b>	<b>939</b>	<b>926</b>
<b>Filia w Bychawie</b>	<b>788</b>	<b>797</b>	<b>795</b>

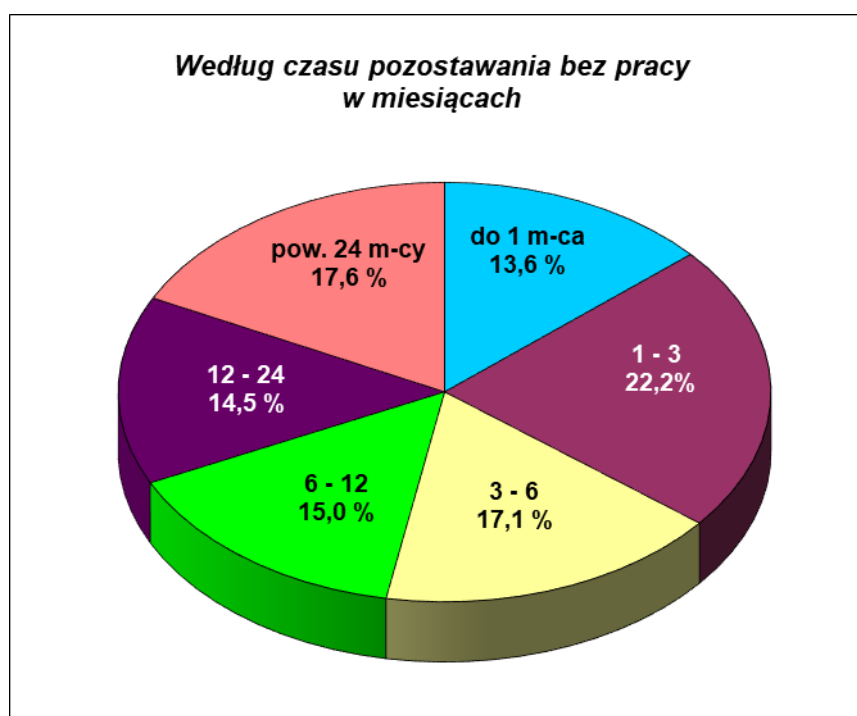
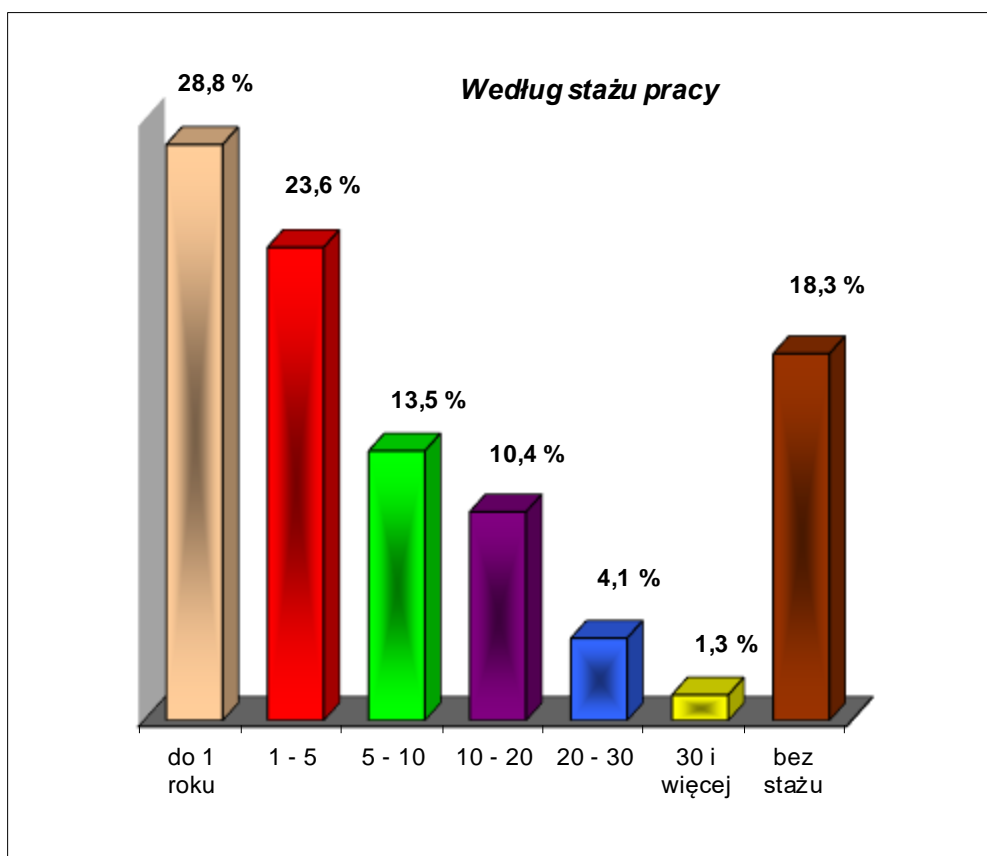


## Bezrobotni zarejestrowani w PUP Lublin na koniec lutego 2024 r.

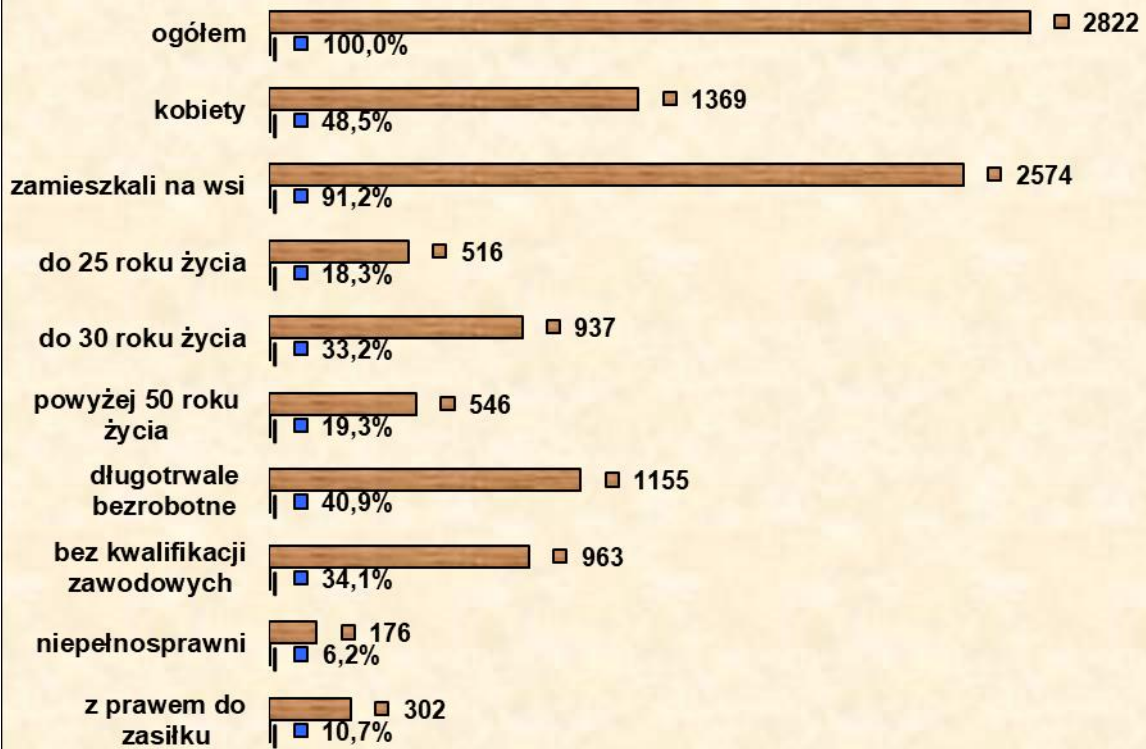




## Bezrobotni zarejestrowani w PUP Lublin na koniec lutego 2024 r.



### Wybrane kategorie osób bezrobotnych



■ Liczbowo ■ Procentowo