



**MIEJSKI URZĄD PRACY  
W LUBLINIE**

# ***ZESTAWIENIA STATYSTYCZNE***

*Stan na koniec lutego 2025 roku*

**MINISTERSTWO RODZINY, PRACY I POLITYKI SPOŁECZNEJ,**  
ul. Nowogrodzka 1/3/5, 00-513 Warszawa

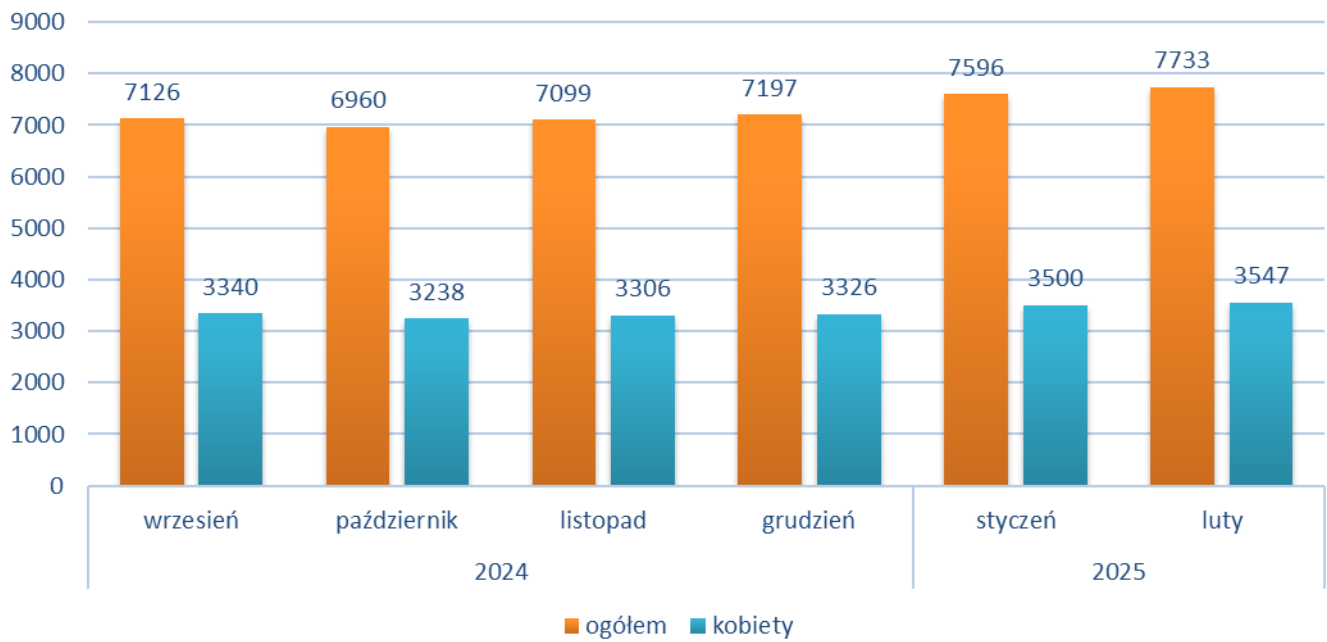
|   |   |  |
|---|---|--|
| Miejski Urząd Pracy w Lublinie  | <b>MRPiPS – 01</b><br><b>Sprawozdanie o rynku pracy</b> | Termin przekazania:<br>zgodnie z PBSSP 2025 r. |
| Numer identyfikacyjny REGON<br>4 3 1 2 1 3 6 4 7  | za miesiąc luty 2025 roku                               |  |
| Obowiązek przekazywania danych statystycznych wynika z art. 30 ust. 1 pkt 3 ustawy z dnia 29 czerwca 1995 r. o statystyce publicznej (Dz.U. z 2024 r. poz. 1799) oraz rozporządzenia Rady Ministrów w sprawie programu badań statystycznych statystyki publicznej na rok 2025 |   |  |

## Dział 1. STRUKTURA I BILANS BEZROBOTNYCH

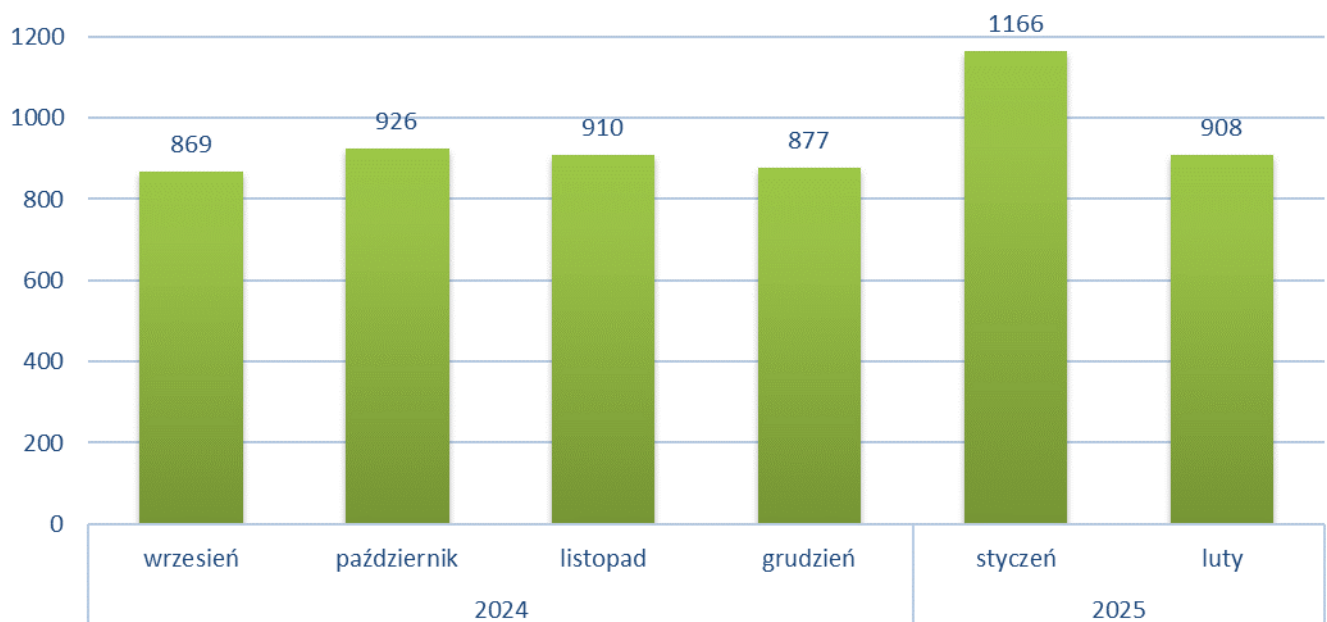
### 1.1. Struktura bezrobotnych

| Wyszczególnienie   |  | Bezrobotni zarejestrowani |         | Bezrobotni, którzy podjęli pracę |         | Bezrobotni zarejestrowani |         |                           |         |     |
|--|--|---------------------------|---------|----------------------------------|---------|---------------------------|---------|---------------------------|---------|-----|
|  |  | w miesiącu sprawozdawczym |         | w końcu mies. sprawozdawczego    |         | ogółem                    |         | w tym z prawem do zasiłku |         |     |
|  |  | razem                     | kobiety | razem                            | kobiety | razem                     | kobiety | razem                     | kobiety |     |
|  |  | 1                         | 2       | 3                                | 4       | 5                         | 6       | 7                         | 8       |     |
| 0  |  |                           |         |                                  |         |                           |         |                           |         |     |
| Ogółem (w. 02+04)  |  | 01                        | 908     | 446                              | 361     | 178                       | 7733    | 3547                      | 767     | 421 |
| z tego osoby   | poprzednio pracujące   | 02                        | 811     | 389                              | 350     | 174                       | 6794    | 3048                      | 760     | 417 |
|  | w tym zwolnione z przyczyn dotyczących zakładu pracy                   | 03                        | 3       | 2                                | 12      | 7                         | 99      | 51                        | 33      | 18  |
|  | dotychczas niepracujące  | 04                        | 97      | 57                               | 11      | 4                         | 939     | 499                       | 7       | 4   |
| <b>Wybrane kategorie bezrobotnych (z ogółem)</b>             |  |                           |         |                                  |         |                           |         |                           |         |     |
| Zamieszkali na wsi   |  | 05                        | 0       | 0                                | 0       | 0                         | 0       | 0                         | 0       | 0   |
| w tym posiadający gospodarstwo rolne                         |  | 06                        | 0       | 0                                | 0       | 0                         | 0       | 0                         | 0       | 0   |
| Osoby w okresie do 12 miesięcy od dnia ukończenia nauki      |  | 07                        | 76      | 40                               | 37      | 24                        | 257     | 128                       | 10      | 6   |
| Cudzoziemcy  |  | 08                        | 49      | 34                               | 16      | 11                        | 283     | 205                       | 20      | 17  |
| Bez kwalifikacji zawodowych                                  |  | 09                        | 319     | 153                              | 94      | 42                        | 2698    | 1233                      | 188     | 100 |
| Bez doświadczenia zawodowego                                 |  | 10                        | 202     | 106                              | 36      | 18                        | 1634    | 814                       | 10      | 4   |
| Kobiety, które nie podjęły zatrudnienia po urodzeniu dziecka |  | 11                        | X       | 54                               | X       | 16                        | X       | 851                       | X       | 12  |
| Osoby będące w szczególnej sytuacji na rynku pracy           |  | 12                        | 740     | 350                              | 248     | 121                       | 6080    | 2828                      | 447     | 245 |
| z wiersza 12   | do 30 roku życia   | 13                        | 306     | 161                              | 133     | 66                        | 1614    | 860                       | 135     | 81  |
|  | w tym do 25 roku życia   | 14                        | 142     | 75                               | 51      | 28                        | 659     | 313                       | 31      | 15  |
|  | długotrwale bezrobotne   | 15                        | 235     | 115                              | 70      | 34                        | 3830    | 1744                      | 3       | 1   |
|  | powyżej 50 roku życia  | 16                        | 148     | 48                               | 42      | 21                        | 2050    | 656                       | 199     | 84  |
|  | korzystające ze świadczeń z pomocy społecznej                          | 17                        | 0       | 0                                | 0       | 0                         | 1       | 0                         | 0       | 0   |
|  | posiadające co najmniej jedno dziecko do 6 roku życia                  | 18                        | 91      | 63                               | 37      | 22                        | 996     | 792                       | 106     | 78  |
|  | posiadające co najmniej jedno dziecko niepełnosprawne do 18 roku życia | 19                        | 0       | 0                                | 0       | 0                         | 27      | 21                        | 1       | 1   |
|  | niepełnosprawni  | 20                        | 69      | 25                               | 22      | 9                         | 498     | 201                       | 45      | 25  |

## Ogólna liczba bezrobotnych będących w ewidencji MUP w Lublinie w ostatnich 6 miesiącach



## Bezrobotni włączani do ewidencji bezrobotnych MUP w Lublinie w poszczególnych miesiącach

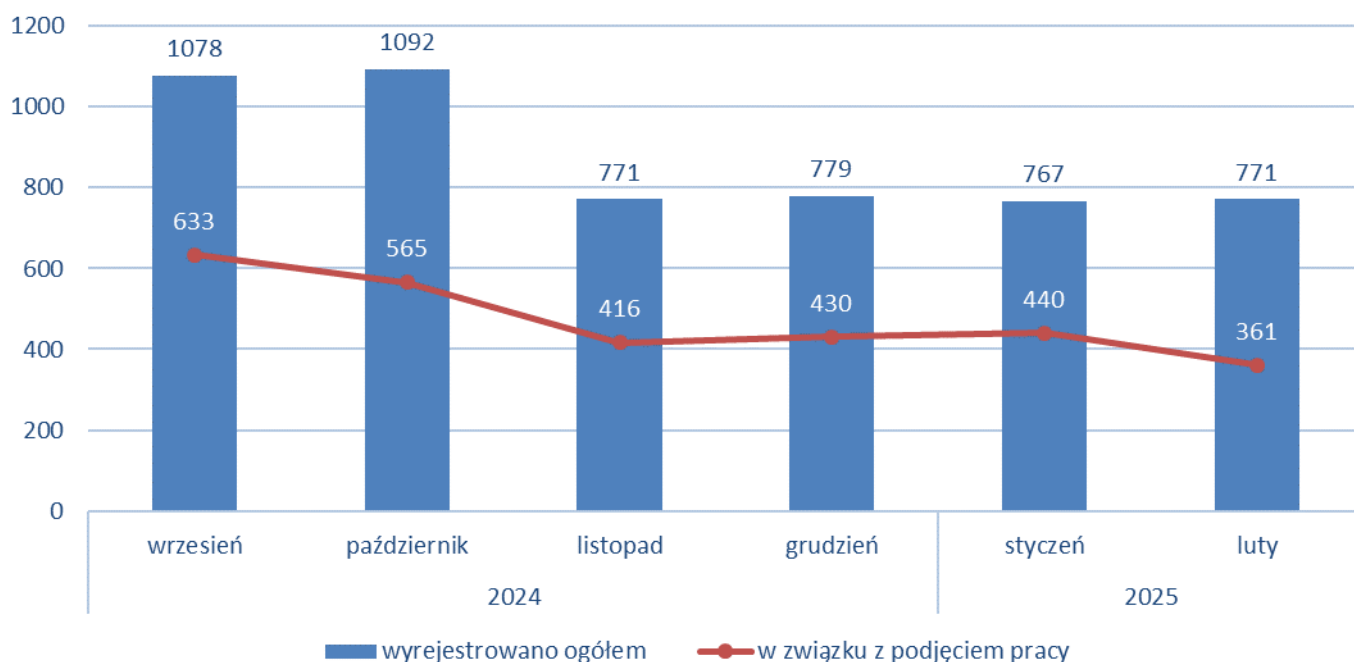


## 1.2. Bilans bezrobotnych, w tym wybranych grup w szczególnej sytuacji na rynku pracy

| Wyszczególnienie   |   | Ogółem   | z ogółem |                    |         |                     |         |                  |         |                  |         |                       |         |                        |         |     |    |
|--|---|--|----------|--------------------|---------|---------------------|---------|------------------|---------|------------------|---------|-----------------------|---------|------------------------|---------|-----|----|
|  |   |  | kobiety  | zamieszkali na wsi |         | z prawem do zasiłku |         | do 30 roku życia |         | do 25 roku życia |         | powyżej 50 roku życia |         | długotrwale bezrobotni |         |     |    |
|  |   |  |          | razem              | kobiety | razem               | kobiety | razem            | kobiety | razem            | kobiety | razem                 | kobiety | razem                  | kobiety |     |    |
| 0  |   | 1  | 2        | 3                  | 4       | 5                   | 6       | 7                | 8       | 9                | 10      | 11                    | 12      | 13                     | 14      |     |    |
| Bezrobotni zarejestrowani w miesiącu sprawozdawczym (w. 22+23)                                 |   | 21   | 908      | 446                | 0       | 0                   | 165     | 89               | 306     | 161              | 142     | 75                    | 148     | 48                     | 235     | 115 |    |
| z tego   | po raz pierwszy                                     | 22   | 251      | 127                | 0       | 0                   | 42      | 23               | 147     | 76               | 76      | 36                    | 14      | 5                      | X       | X   |    |
|  | po raz kolejny                                      | 23   | 657      | 319                | 0       | 0                   | 123     | 66               | 159     | 85               | 66      | 39                    | 134     | 43                     | 235     | 115 |    |
| z wiersza 21   | po pracach interwencyjnych                          | 24   | 0        | 0                  | 0       | 0                   | 0       | 0                | 0       | 0                | 0       | 0                     | 0       | 0                      | 0       | 0   |    |
|  | po robotach publicznych                             | 25   | 0        | 0                  | 0       | 0                   | 0       | 0                | 0       | 0                | 0       | 0                     | 0       | 0                      | 0       | 0   |    |
|  | po stażu  | 26   | 46       | 35                 | 0       | 0                   | 0       | 0                | 29      | 22               | 18      | 15                    | 3       | 2                      | 10      | 9   |    |
|  | po odbyciu przygotowania zawodowego dorosłych       | 27   | 0        | 0                  | 0       | 0                   | 0       | 0                | 0       | 0                | 0       | 0                     | 0       | 0                      | 0       | 0   |    |
|  | po szkoleniu  | 28   | 0        | 0                  | 0       | 0                   | 0       | 0                | 0       | 0                | 0       | 0                     | 0       | 0                      | 0       | 0   |    |
|  | po pracach społecznie użytecznych                   | 29   | 0        | 0                  | 0       | 0                   | 0       | 0                | 0       | 0                | 0       | 0                     | 0       | 0                      | 0       | 0   |    |
| Osoby wyłączone z ewidencji bezrobotnych w miesiącu sprawozdawczym (w.31+48+50+52+53+55 do 63) |   | 30   | 771      | 399                | 0       | 0                   | 90      | 42               | 245     | 135              | 98      | 56                    | 121     | 52                     | 249     | 125 |    |
| z tego z przyczyn  | podjęcia pracy w miesiącu sprawozdawczym (w. 32+35) | 31   | 361      | 178                | 0       | 0                   | 72      | 31               | 133     | 66               | 51      | 28                    | 42      | 21                     | 70      | 34  |    |
|  | z tego w tym  | niesubsydiowanej   | 32       | 338                | 163     | 0                   | 0       | 62               | 24      | 119              | 58      | 50                    | 27      | 42                     | 21      | 67  | 32 |
|  |   | podjęcie działalności gospodarczej                                     | 33       | 13                 | 5       | 0                   | 0       | 2                | 1       | 2                | 1       | 0                     | 0       | 1                      | 1       | 0   | 0  |
|  | pracy sezonowej                                     | 34   | 0        | 0                  | 0       | 0                   | 0       | 0                | 0       | 0                | 0       | 0                     | 0       | 0                      | 0       | 0   |    |
|  | z tego z tego                                       | subsydiowanej (w.36+37+38+40 do 47)                                    | 35       | 23                 | 15      | 0                   | 0       | 10               | 7       | 14               | 8       | 1                     | 1       | 0                      | 0       | 3   | 2  |
|  |   | prac interwencyjnych   | 36       | 11                 | 9       | 0                   | 0       | 3                | 3       | 3                | 2       | 1                     | 1       | 0                      | 0       | 2   | 2  |
|  |   | robót publicznych  | 37       | 0                  | 0       | 0                   | 0       | 0                | 0       | 0                | 0       | 0                     | 0       | 0                      | 0       | 0   | 0  |
|  |   | podjęcia działalności gospodarczej                                     | 38       | 0                  | 0       | 0                   | 0       | 0                | 0       | 0                | 0       | 0                     | 0       | 0                      | 0       | 0   | 0  |
|  |   | w tym w ramach bonu na zasiedlenie                                     | 39       | 0                  | 0       | 0                   | 0       | 0                | 0       | 0                | 0       | 0                     | 0       | X                      | X       | 0   | 0  |
|  |   | podjęcia pracy w ramach refundacji kosztów zatrudnienia bezrobotnego   | 40       | 3                  | 1       | 0                   | 0       | 0                | 0       | 2                | 1       | 0                     | 0       | 0                      | 0       | 1   | 0  |
|  |   | podjęcia pracy poza miejscem zamieszkania w ramach bonu na zasiedlenie | 41       | 9                  | 5       | 0                   | 0       | 7                | 4       | 9                | 5       | 0                     | 0       | X                      | X       | 0   | 0  |
|  |   | podjęcia pracy w ramach bonu zatrudnieniowego                          | 42       | 0                  | 0       | 0                   | 0       | 0                | 0       | 0                | 0       | 0                     | 0       | X                      | X       | 0   | 0  |
|  |   | podjęcia pracy w ramach świadczenia aktywizacyjnego                    | 43       | 0                  | 0       | 0                   | 0       | 0                | 0       | 0                | 0       | 0                     | 0       | 0                      | 0       | 0   | 0  |
|  |   | podjęcia pracy w ramach grantu na telepracę                            | 44       | 0                  | 0       | 0                   | 0       | 0                | 0       | 0                | 0       | 0                     | 0       | 0                      | 0       | 0   | 0  |
|  |   | podjęcia pracy w ramach refundacji składek na ubezpieczenia społeczne  | 45       | 0                  | 0       | 0                   | 0       | 0                | 0       | 0                | 0       | 0                     | 0       | X                      | X       | 0   | 0  |

|  |  |    |      |      |   |   |     |     |      |     |     |     |      |     |      |      |
|--|--|----|------|------|---|---|-----|-----|------|-----|-----|-----|------|-----|------|------|
|  | podjęcia pracy w ramach dofinansowania wynagrodzenia za zatrudnienie skierowanego bezrobotnego powyżej 50 roku życia   | 46 | 0    | 0    | 0 | 0 | 0   | 0   | X    | X   | X   | X   | 0    | 0   | 0    | 0    |
|  | inne   | 47 | 0    | 0    | 0 | 0 | 0   | 0   | 0    | 0   | 0   | 0   | 0    | 0   | 0    | 0    |
|  | rozpoczęcia szkolenia  | 48 | 0    | 0    | 0 | 0 | 0   | 0   | 0    | 0   | 0   | 0   | 0    | 0   | 0    | 0    |
|  | w tym w ramach bonu szkoleniowego  | 49 | 0    | 0    | 0 | 0 | 0   | 0   | 0    | 0   | 0   | 0   | X    | X   | 0    | 0    |
|  | rozpoczęcia stażu  | 50 | 74   | 59   | 0 | 0 | 4   | 3   | 33   | 26  | 11  | 10  | 6    | 5   | 25   | 21   |
|  | w tym w ramach bonu stażowego  | 51 | 0    | 0    | 0 | 0 | 0   | 0   | 0    | 0   | 0   | 0   | X    | X   | 0    | 0    |
|  | rozpoczęcia przygotowania zawodowego dorosłych   | 52 | 0    | 0    | 0 | 0 | 0   | 0   | 0    | 0   | 0   | 0   | 0    | 0   | 0    | 0    |
|  | rozpoczęcia prac społecznie użytecznych  | 53 | 26   | 13   | 0 | 0 | 0   | 0   | 3    | 1   | 1   | 0   | 12   | 4   | 19   | 9    |
|  | w tym w ramach PAI   | 54 | 0    | 0    | 0 | 0 | 0   | 0   | 0    | 0   | 0   | 0   | 0    | 0   | 0    | 0    |
|  | skierowania do agencji zatrudnienia w ramach zlecenia działań aktywizacyjnych  | 55 | 0    | 0    | 0 | 0 | 0   | 0   | 0    | 0   | 0   | 0   | 0    | 0   | 0    | 0    |
|  | odmowy bez uzasadnionej przyczyny przyjęcia propozycji odpowiedniej pracy lub innej formy pomocy, w tym w ramach PAI   | 56 | 2    | 1    | 0 | 0 | 0   | 0   | 1    | 0   | 1   | 0   | 0    | 0   | 0    | 0    |
|  | niepotwierdzenia gotowości do pracy  | 57 | 142  | 51   | 0 | 0 | 5   | 2   | 41   | 19  | 21  | 9   | 23   | 3   | 53   | 17   |
|  | dobrowolnej rezygnacji ze statusu bezrobotnego   | 58 | 75   | 42   | 0 | 0 | 0   | 0   | 19   | 14  | 7   | 6   | 12   | 5   | 28   | 14   |
|  | podjęcia nauki   | 59 | 1    | 0    | 0 | 0 | 0   | 0   | 1    | 0   | 0   | 0   | 0    | 0   | 0    | 0    |
|  | osiągnięcia wieku emerytalnego   | 60 | 6    | 4    | 0 | 0 | 1   | 1   | X    | X   | X   | X   | 6    | 4   | 3    | 2    |
|  | nabycia praw emerytalnych lub rentowych  | 61 | 6    | 3    | 0 | 0 | 4   | 2   | 0    | 0   | 0   | 0   | 3    | 1   | 2    | 1    |
|  | nabycia praw do świadczenia przedemerytalnego  | 62 | 1    | 1    | 0 | 0 | 1   | 1   | X    | X   | X   | X   | 1    | 1   | 0    | 0    |
|  | innych   | 63 | 77   | 47   | 0 | 0 | 3   | 2   | 14   | 9   | 6   | 3   | 16   | 8   | 49   | 27   |
|  | Bezrobotni, którzy w miesiącu sprawozdawczym utracili prawo do zasiłku (rubryki 5 i 6) lub status osoby będącej w szczególnej sytuacji na rynku pracy (rubryki 7 - 10) | 64 | X    | X    | X | X | 74  | 32  | 16   | 7   | 12  | 9   | X    | X   | X    | X    |
|  | Bezrobotni według stanu w końcu miesiąca sprawozdawczego   | 65 | 7733 | 3547 | 0 | 0 | 767 | 421 | 1614 | 860 | 659 | 313 | 2050 | 656 | 3830 | 1744 |
|  | w tym zarejestrowani po raz pierwszy   | 66 | 1641 | 865  | 0 | 0 | 194 | 115 | 791  | 418 | 408 | 193 | 205  | 67  | 516  | 290  |

## Osoby wyłączone z ewidencji bezrobotnych MUP w Lublinie w ostatnich 6 miesiącach



### 1.3. Aktywne formy przeciwdziałania bezrobociu

| Wyszczególnienie   |    | Bezrobotni objęci aktywnymi formami przeciwdziałania bezrobociu |         |   |         |
|--|----|---|---------|---|---------|
|  |    | w miesiącu sprawozdawczym kończący udział w wybranej formie     |         | w końcu miesiąca sprawozdawczego biorący udział w wybranej formie |         |
|  |    | razem   | kobiety | razem   | kobiety |
| 0  |    | 1   | 2       | 3   | 4       |
| Prace interwencyjne  | 67 | 12  | 7       | 50  | 31      |
| Roboty publiczne   | 68 | 0   | 0       | 0   | 0       |
| Szkolenie  | 69 | 0   | 0       | 0   | 0       |
| w tym w ramach bonu szkoleniowego  | 70 | 0   | 0       | 0   | 0       |
| Staż   | 71 | 36  | 28      | 181   | 133     |
| w tym w ramach bonu stażowego  | 72 | 0   | 0       | 0   | 0       |
| Przygotowanie zawodowe dorosłych   | 73 | 0   | 0       | 0   | 0       |
| Prace społecznie użyteczne   | 74 | 0   | 0       | 26  | 13      |
| w tym w ramach PAI   | 75 | 0   | 0       | 0   | 0       |
| Świadczenie aktywizacyjne  | 76 | 0   | 0       | 0   | 0       |
| Grant na telepracę   | 77 | 0   | 0       | 0   | 0       |
| Refundacja składek na ubezpieczenie społeczne  | 78 | 0   | 0       | 0   | 0       |
| Dofinansowanie wynagrodzenia za zatrudnienie skierowanego bezrobotnego powyżej 50 roku życia | 79 | 0   | 0       | 15  | 5       |
| w tym powyżej 60 roku życia  | 80 | 0   | 0       | 4   | 0       |
| Zakończyły określony w umowie okres prowadzenia działalności gospodarczej                    | 81 | 2   | 2       | X   | X       |

## Dział 2. OSOBY POSZUKUJĄCE PRACY, OSOBY UPRAWNIONE DO DODATKU AKTYWIZACYJNEGO, CUDZOZIEMCY

| Wyszczególnienie  |  |    | Razem                     | Kobiety | Razem                            | Kobiety |
|---|--|----|---------------------------|---------|----------------------------------|---------|
|   |  |    | w miesiącu sprawozdawczym |         | w końcu miesiąca sprawozdawczego |         |
| 0   |  |    | 1                         | 2       | 3                                | 4       |
| Osoby, które nabyły uprawnienie do dodatku aktywizacyjnego w wyniku podjęcia zatrudnienia | skierowane przez powiatowy urząd pracy | 01 | 0                         | 0       | 0                                | 0       |
|   | z własnej inicjatywy                   | 02 | 55                        | 22      | 109                              | 54      |
| Zarejestrowani jako cudzoziemcy z prawem do zasiłku                                       |  | 03 | 3                         | 3       | 23                               | 18      |
| w tym z krajów EOG oraz Szwajcarii  |  | 04 | 0                         | 0       | 3                                | 1       |
| Zarejestrowani jako cudzoziemcy bez prawa do zasiłku                                      |  | 05 | 50                        | 33      | 295                              | 209     |
| w tym z krajów EOG oraz Szwajcarii  |  | 06 | 5                         | 1       | 38                               | 21      |
| Polacy z prawem do zasiłku transferowego  |  | 07 | 4                         | 1       | 21                               | 11      |
| Poszukujący pracy   |  | 08 | 50                        | 20      | 367                              | 152     |
| w tym niepełnosprawni niepozostający w zatrudnieniu                                       |  | 09 | 17                        | 4       | 163                              | 59      |

## Dział 3. WOLNE MIEJSCA PRACY I MIEJSCA AKTYWIZACJI ZAWODOWEJ

| Wyszczególnienie   |  |     | Zgłoszone w miesiącu sprawozdawczym |                           |                       |           | W końcu miesiąca sprawozdawczego |   |
|--|--|-----|-------------------------------------|---------------------------|-----------------------|-----------|----------------------------------|---|
|  |  |     | razem                               | z rubr. 1 dotyczące pracy |                       |           | razem                            | w tym niewykorzystane dłużej niż 30 dni |
|  |  |     |                                     | subsydiowanej             | z sektora publicznego | sezonowej |                                  |   |
| 0  |  |     | 1                                   | 2                         | 3                     | 4         | 5                                | 6                                       |
| Ogółem wolne miejsca pracy i miejsca aktywizacji zawodowej (w.02+03) |  | 01  | 511                                 | 156                       | 122                   | 271       | 204                              | 14                                      |
| z ogółem   | zatrudnienie lub inna praca zarobkowa                      | 02  | 377                                 | 22                        | 45                    | 271       | 174                              | 12                                      |
|  | miejsca aktywizacji zawodowej                              | 03  | 134                                 | 134                       | 77                    | X         | 30                               | 2                                       |
|  | z tego   |     |                                     |                           |                       |           |                                  |   |
|  | staże  | 04  | 134                                 | 134                       | 77                    | X         | 28                               | 0                                       |
|  | przygotowanie zawodowe dorosłych                           | 05  | 0                                   | 0                         | 0                     | X         | 0                                | 0                                       |
|  | prace społecznie użyteczne                                 | 06  | 0                                   | 0                         | 0                     | X         | 2                                | 2                                       |
|  | dla niepełnosprawnych                                      | 07  | 9                                   | 0                         | 0                     | 6         | 12                               | 3                                       |
|  | dla osób w okresie do 12 miesięcy od dnia ukończenia nauki | 08  | 0                                   | 0                         | 0                     | 0         | 0                                | 0                                       |
| w ramach testu rynku pracy   | 09   | 335 | 0                                   | 1                         | 168                   | 91        | 0                                |   |

## Dział 4. ZGŁOSZENIA ZWOLNIEŃ I ZWOLNIENIA GRUPOWE, ZWOLNIENIA MONITOROWANE

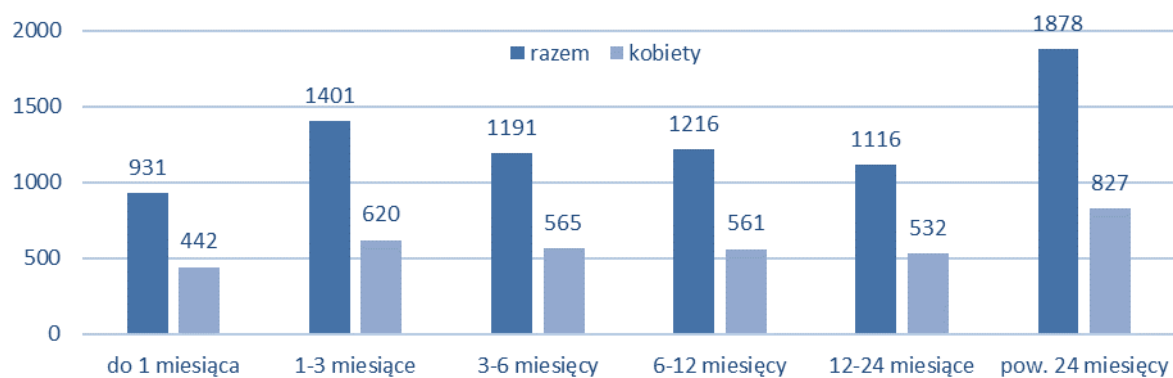
| Wyszczególnienie              |    | W miesiącu sprawozdawczym |       |                      |       | W końcu miesiąca sprawozdawczego |       |                      |       |
|-------------------------------|----|---------------------------|-------|----------------------|-------|----------------------------------|-------|----------------------|-------|
|                               |    | z sektora publicznego     |       | z sektora prywatnego |       | z sektora publicznego            |       | z sektora prywatnego |       |
|                               |    | zakłady                   | osoby | zakłady              | osoby | zakłady                          | osoby | zakłady              | osoby |
| 0                             |    | 1                         | 2     | 3                    | 4     | 5                                | 6     | 7                    | 8     |
| Zgłoszenia zwolnień grupowych | 01 | 0                         | 0     | 0                    | 0     | 2                                | 305   | 2                    | 59    |
| Zwolnienia grupowe            | 02 | 0                         | 0     | 0                    | 0     | X                                | X     | X                    | X     |
| Zwolnienia monitorowane       | 03 | 0                         | 0     | 0                    | 0     | X                                | X     | X                    | X     |

**Dział 5. STRUKTURA BEZROBOTNYCH WEDŁUG WYBRANYCH KATEGORII ORAZ POSZUKUJĄCYCH PRACY**

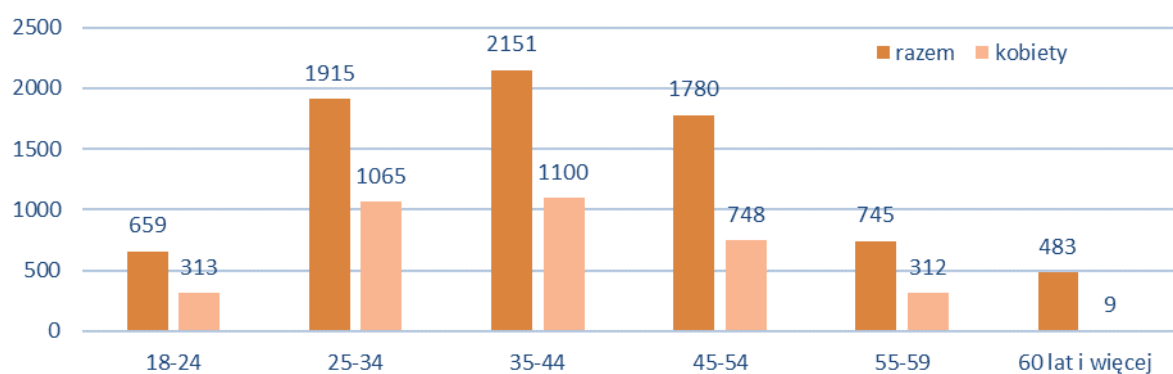
| Wyszczególnienie                    |  | Bezrobotni zarejestrowani |         |                      |   |  | Liczba bezrobotnych będących w szczególnej sytuacji na rynku pracy |                  |                        |                        |                    |   |   |  |                 | Poszukujący pracy |     |
|-------------------------------------|--|---------------------------|---------|----------------------|---|--|--|------------------|------------------------|------------------------|--------------------|---|---|--|-----------------|-------------------|-----|
|                                     |  | razem                     | w tym   |                      |   |  | razem  | z rubryki 6      |                        |                        |                    |   |   |  |                 |                   |     |
|                                     |  |                           | kobiety | zamieszkalani na wsi | w okresie do 12 miesięcy od dnia ukończenia nauki | pozostający bez pracy powyżej 12 miesięcy od momentu zarejestrowania się |  | do 30 roku życia | w tym do 25 roku życia | długotrwale bezrobotni | pow. 50 roku życia | korzystający ze świadczeń z pomocy społecznej | posiadający co najmniej jedno dziecko do 6 roku życia | posiadający co najmniej jedno dziecko niepełnosprawne do 18 roku życia | niepełnosprawni |                   |     |
| W końcu miesiąca sprawozdawczego    |  |                           |         |                      |   |  |  |                  |                        |                        |                    |   |   |  |                 |                   |     |
| 0                                   |  | 1                         | 2       | 3                    | 4   | 5  | 6  | 7                | 8                      | 9                      | 10                 | 11  | 12  | 13   | 14              | 15                |     |
| Ogółem                              | 01                                     | 7733                      | 3547    | 0                    | 257   | 2994   | 6080   | 1614             | 659                    | 3830                   | 2050               | 1   | 996   | 27   | 498             | 367               |     |
| Czas pozostawania bez pracy w mies. | do 1                                   | 02                        | 931     | 442                  | 0   | 65   | X  | 560              | 308                    | 137                    | 81                 | 139   | 0   | 95   | 0               | 47                | 48  |
|                                     | 1-3                                    | 03                        | 1401    | 620                  | 0   | 80   | X  | 908              | 448                    | 179                    | 168                | 252   | 0   | 158  | 3               | 87                | 69  |
|                                     | 3-6                                    | 04                        | 1191    | 565                  | 0   | 94   | X  | 780              | 308                    | 139                    | 230                | 227   | 0   | 139  | 4               | 58                | 38  |
|                                     | 6-12                                   | 05                        | 1216    | 561                  | 0   | 18   | X  | 846              | 239                    | 101                    | 381                | 295   | 0   | 164  | 3               | 66                | 35  |
|                                     | 12-24                                  | 06                        | 1116    | 532                  | 0   | X  | 1116   | 1109             | 171                    | 72                     | 1103               | 330   | 1   | 179  | 8               | 74                | 39  |
|                                     | pow. 24                                | 07                        | 1878    | 827                  | 0   | X  | 1878   | 1877             | 140                    | 31                     | 1867               | 807   | 0   | 261  | 9               | 166               | 138 |
| Wiek                                | 18-24                                  | 08                        | 659     | 313                  | 0   | 153  | 103  | 659              | 659                    | 659                    | 158                | X   | 0   | 78   | 0               | 18                | 32  |
|                                     | 25-34                                  | 09                        | 1915    | 1065                 | 0   | 87   | 511  | 1523             | 955                    | X                      | 725                | X   | 0   | 472  | 4               | 75                | 60  |
|                                     | 35-44                                  | 10                        | 2151    | 1100                 | 0   | 11   | 811  | 1273             | X                      | X                      | 1060               | X   | 0   | 396  | 16              | 100               | 97  |
|                                     | 45-54                                  | 11                        | 1780    | 748                  | 0   | 6  | 839  | 1397             | X                      | X                      | 1044               | 822   | 0   | 49   | 6               | 138               | 84  |
|                                     | 55-59                                  | 12                        | 745     | 312                  | 0   | 0  | 416  | 745              | X                      | X                      | 490                | 745   | 0   | 1  | 1               | 104               | 30  |
|                                     | 60 lat i więcej                        | 13                        | 483     | 9                    | 0   | 0  | 314  | 483              | X                      | X                      | 353                | 483   | 1   | 0  | 0               | 63                | 64  |
| Wykształcenie                       | wyższe                                 | 14                        | 2140    | 1225                 | 0   | 150  | 747  | 1601             | 479                    | 84                     | 965                | 370   | 0   | 277  | 5               | 82                | 109 |
|                                     | policealne i średnie zawodowe/branżowe | 15                        | 1510    | 679                  | 0   | 50   | 643  | 1234             | 273                    | 130                    | 800                | 483   | 0   | 166  | 3               | 122               | 62  |
|                                     | średnie ogólnokształcące               | 16                        | 1126    | 547                  | 0   | 33   | 381  | 869              | 324                    | 156                    | 510                | 155   | 0   | 160  | 5               | 60                | 39  |
|                                     | zasadnicze zawodowe / branżowe         | 17                        | 989     | 302                  | 0   | 22   | 458  | 820              | 125                    | 79                     | 554                | 456   | 1   | 84   | 5               | 87                | 60  |
|                                     | Gimnazjalne /podstawowe i poniżej      | 18                        | 1968    | 794                  | 0   | 2  | 765  | 1556             | 413                    | 210                    | 1001               | 586   | 0   | 309  | 9               | 147               | 97  |
| Staż pracy ogółem                   | do 1 roku                              | 19                        | 2526    | 1193                 | 0   | 92   | 865  | 2009             | 816                    | 309                    | 1217               | 342   | 0   | 381  | 10              | 126               | 101 |
|                                     | 1-5                                    | 20                        | 1731    | 820                  | 0   | 21   | 649  | 1291             | 290                    | 64                     | 833                | 323   | 0   | 265  | 9               | 123               | 50  |
|                                     | 5-10                                   | 21                        | 1091    | 485                  | 0   | 7  | 418  | 774              | 25                     | 2                      | 528                | 342   | 0   | 153  | 5               | 70                | 30  |
|                                     | 10-20                                  | 22                        | 870     | 352                  | 0   | 1  | 399  | 638              | 0                      | X                      | 467                | 440   | 1   | 59   | 0               | 74                | 40  |
|                                     | 20-30                                  | 23                        | 463     | 171                  | 0   | 2  | 210  | 418              | X                      | X                      | 252                | 397   | 0   | 2  | 0               | 41                | 20  |
|                                     | 30 lat i więcej                        | 24                        | 113     | 27                   | 0   | 0  | 49   | 109              | X                      | X                      | 52                 | 109   | 0   | 0  | 0               | 8                 | 9   |
|                                     | bez stażu                              | 25                        | 939     | 499                  | 0   | 134  | 404  | 841              | 483                    | 284                    | 481                | 97  | 0   | 136  | 3               | 56                | 117 |



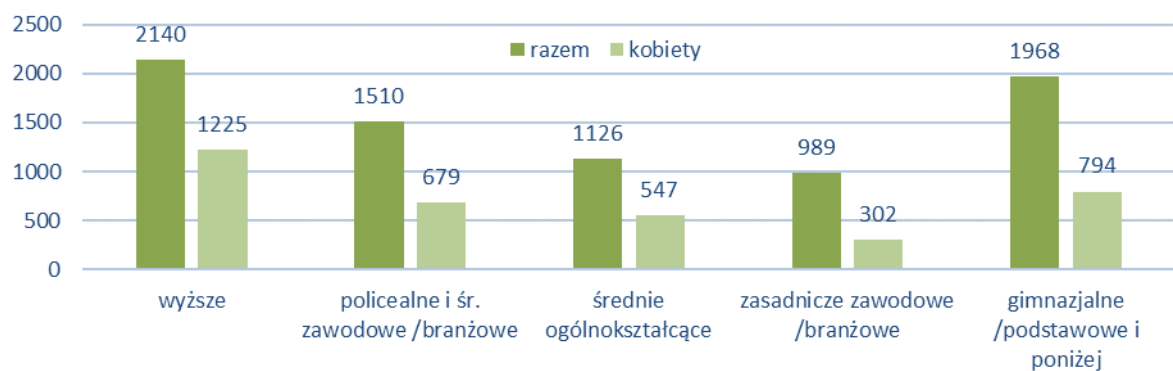
### Bezrobotni wg czasu pozostawania bez pracy - luty 2025



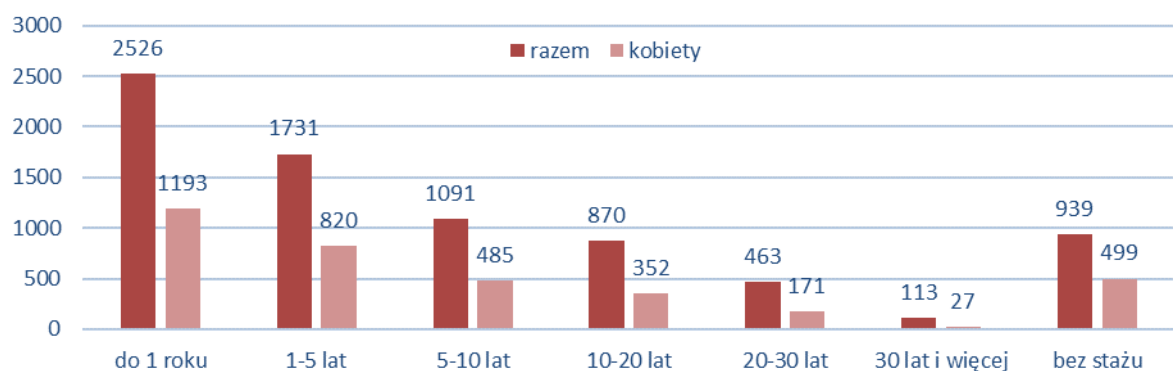
### Bezrobotni wg wieku - luty 2025



### Bezrobotni wg poziomu wykształcenia - luty 2025



### Bezrobotni wg stażu pracy - luty 2025



**Statystyka osób niepełnosprawnych  
za okres  
od 01.02.2025 do 28.02.2025**

|                            |             |   | Bezrobotni |         | Poszukujący pracy |         |
|----------------------------|-------------|---|------------|---------|-------------------|---------|
|                            |             |   | razem      | kobiety | razem             | kobiety |
| 0                          |             |   | 1          | 2       | 3                 | 4       |
| Stopień niepełnosprawności | znacznym    | 1 | 18         | 7       | 35                | 20      |
|                            | umiarkowany | 2 | 175        | 71      | 108               | 34      |
|                            | lekki       | 3 | 305        | 123     | 20                | 5       |
|                            | Razem       | 4 | 498        | 201     | 163               | 59      |

|               |             |    |     |     |     |    |
|---------------|-------------|----|-----|-----|-----|----|
| Wiek w latach | 15-17       | 5  | 0   | 0   | 0   | 0  |
|               | 18-24       | 6  | 18  | 8   | 7   | 1  |
|               | 25-34       | 7  | 75  | 30  | 24  | 9  |
|               | 35-44       | 8  | 100 | 47  | 40  | 18 |
|               | 45-54       | 9  | 138 | 71  | 38  | 14 |
|               | 55 i więcej | 10 | 167 | 45  | 54  | 17 |
|               | Razem       | 11 | 498 | 201 | 163 | 59 |

|               |                               |    |     |     |     |    |
|---------------|-------------------------------|----|-----|-----|-----|----|
| Wykształcenie | wyższe                        | 12 | 82  | 34  | 46  | 20 |
|               | policealne i średnie zawodowe | 13 | 122 | 56  | 28  | 10 |
|               | średnie ogólnokształcące      | 14 | 60  | 29  | 20  | 7  |
|               | zasadnicze zawodowe           | 15 | 87  | 32  | 39  | 13 |
|               | gimnazjalne i poniżej         | 16 | 147 | 50  | 30  | 9  |
|               | Razem                         | 17 | 498 | 201 | 163 | 59 |

|                               |               |    |     |     |     |    |
|-------------------------------|---------------|----|-----|-----|-----|----|
| Czas bez pracy (w miesiącach) | do 1 miesiąca | 18 | 47  | 19  | 16  | 4  |
|                               | 1-3           | 19 | 87  | 44  | 18  | 4  |
|                               | 4-6           | 20 | 58  | 26  | 14  | 6  |
|                               | 7-9           | 21 | 39  | 16  | 9   | 2  |
|                               | 10-12         | 22 | 27  | 10  | 6   | 2  |
|                               | powyżej 12    | 23 | 240 | 86  | 100 | 41 |
|                               | Razem         | 24 | 498 | 201 | 163 | 59 |

**Statystyka wg stopnia niepełnosprawności - luty 2025**

