 <p><b>POWIATOWY URZĄD PRACY w PSZCZYŃNIE</b></p> <p><b>REGON: 072323098</b></p>	<p align="center"><b>INFORMACJA o sytuacji na lokalnym rynku pracy</b></p> <p align="center"><b>za miesiąc LIPIEC 2014r.</b></p>	<p align="center"><b>GMINA PSZCZYNA</b></p>
---	--	---


## Dział 1. STRUKTURA I BILANS BEZROBOTNYCH

### 1.1. Struktura bezrobotnych

Wyszczególnienie			Bezrobotni zarejestrowani		Bezrobotni, którzy podjęli pracę		Bezrobotni zarejestrowani			
							ogółem		w tym z prawem do zasiłku	
			w miesiącu sprawozdawczym				w końcu mies. sprawozdawczego			
			razem	kobiety	razem	kobiety	razem	kobiety	razem	kobiety
0			1	2	3	4	5	6	7	8
Ogółem (w. 02+04)		1	216	116	115	63	1 469	831	236	132
z tego osoby	poprzednio pracujące	2	171	88	100	53	1 247	687	236	132
	w tym zwolnione z przyczyn dotyczących zakładu pracy	3	20	11	9	2	138	84	73	44
	dotychczas niepracujące	4	45	28	15	10	222	144	0	0

#### Wybrane kategorie bezrobotnych (z ogółem)

Zamieszkali na wsi		5	95	56	51	28	659	382	102	55
w tym posiadający gospodarstwo rolne		6	0	0	0	0	11	4	2	2
Osoby w okresie do 12 miesięcy od dnia ukończenia nauki		7	24	14	4	3	35	25	1	0
w tym, które ukończyły szkołę wyższą, do 27 roku życia		8	9	6	1	1	13	11	1	0
Cudzoziemcy		9	0	0	0	0	1	0	0	0
Osoby będące w szczególnej sytuacji na rynku pracy		10	213	119	89	48	1 268	733	184	103
z wiersza 09	do 25 roku życia	11	62	33	22	14	220	136	12	3
	długotrwale bezrobotne	12	63	38	32	18	689	422	1	1
	kobiety, które nie podjęły zatrudnienia po urodzeniu dziecka	13		15		5		229		23
	powyżej 50 roku życia	14	32	19	17	6	362	158	92	48
	bez kwalifikacji zawodowych	15	58	31	18	9	374	211	35	18
	bez doświadczenia zawodowego	16	57	34	19	13	290	186	0	0
	bez wykształcenia średniego	17	92	34	38	14	847	397	117	51
	samotnie wychowujące co najmniej jedno dziecko do 18 roku życia	18	11	8	6	6	134	117	6	5
	które po odbyciu kary pozbawienia wolności nie podjęły zatrudnienia	19	8	0	0	0	51	4	0	0
	niepełnosprawni	20	13	9	7	2	100	58	14	5
	po zakończeniu realizacji kontraktu socjalnego	21	0	0	0	0	0	0	0	0

 <p><b>POWIATOWY URZĄD PRACY w PSZCZYŃE</b></p> <p><b>REGON: 072323098</b></p>	<p><b>INFORMACJA o sytuacji na lokalnym rynku pracy</b></p> <p><b>za miesiąc LIPIEC 2014r.</b></p>	<p><b>GMINA GOCZAŁKOWICE ZDRÓJ</b></p>
---	--	--


## Dział 1. STRUKTURA I BILANS BEZROBOTNYCH

### 1.1. Struktura bezrobotnych

Wyszczególnienie			Bezrobotni zarejestrowani		Bezrobotni, którzy podjęli pracę		Bezrobotni zarejestrowani			
							ogółem		w tym z prawem do zasiłku	
			w miesiącu sprawozdawczym				w końcu mies. sprawozdawczego			
			razem	kobiety	razem	kobiety	razem	kobiety	razem	kobiety
0			1	2	3	4	5	6	7	8
Ogółem (w. 02+04)		1	23	9	9	5	130	64	24	13
z tego osoby	poprzednio pracujące	2	19	7	7	4	111	52	24	13
	w tym zwolnione z przyczyn dotyczących zakładu pracy	3	2	1	2	0	14	11	9	7
	dotychczas niepracujące	4	4	2	2	1	19	12	0	0

#### Wybrane kategorie bezrobotnych (z ogółem)

Zamieszkali na wsi		5	23	9	9	5	130	64	24	13
w tym posiadający gospodarstwo rolne		6	0	0	0	0	0	0	0	0
Osoby w okresie do 12 miesięcy od dnia ukończenia nauki		7	4	2	0	0	8	6	0	0
w tym, które ukończyły szkołę wyższą, do 27 roku życia		8	3	1	0	0	4	2	0	0
Cudzoziemcy		9	0	0	0	0	0	0	0	0
Osoby będące w szczególnej sytuacji na rynku pracy		10	26	12	8	4	111	53	19	10
z wiersza 09	do 25 roku życia	11	8	3	5	2	22	12	2	0
	długotrwale bezrobotne	12	9	5	1	0	51	23	1	0
	kobiety, które nie podjęły zatrudnienia po urodzeniu dziecka	13		2		1		9		2
	powyżej 50 roku życia	14	6	2	1	1	35	14	11	8
	bez kwalifikacji zawodowych	15	6	3	3	2	32	16	1	0
	bez doświadczenia zawodowego	16	6	3	2	1	27	14	0	0
	bez wykształcenia średniego	17	9	1	5	2	69	23	13	6
	samotnie wychowujące co najmniej jedno dziecko do 18 roku życia	18	1	1	0	0	9	8	3	2
	które po odbyciu kary pozbawienia wolności nie podjęły zatrudnienia	19	1	0	0	0	2	0	0	0
	niepełnosprawni	20	1	1	1	0	14	8	3	2
	po zakończeniu realizacji kontraktu socjalnego	21	0	0	0	0	0	0	0	0

 <p><b>POWIATOWY URZĄD PRACY w PSZCZYŃE</b></p> <p><b>REGON: 072323098</b></p>	<p align="center"><b>INFORMACJA o sytuacji na lokalnym rynku pracy</b></p> <p align="center"><b>za miesiąc LIPIEC 2014r.</b></p>	<p align="center"><b>GMINA KOBIÓR</b></p>
---	--	---

## Dział 1. STRUKTURA I BILANS BEZROBOTNYCH

### 1.1. Struktura bezrobotnych


Wyszczególnienie			Bezrobotni zarejestrowani		Bezrobotni, którzy podjęli pracę		Bezrobotni zarejestrowani			
							ogółem		w tym z prawem do zasiłku	
			w miesiącu sprawozdawczym				w końcu mies. sprawozdawczego			
			razem	kobiety	razem	kobiety	razem	kobiety	razem	kobiety
0			1	2	3	4	5	6	7	8
Ogółem (w. 02+04)		1	19	9	8	6	121	63	26	15
z tego osoby	poprzednio pracujące	2	18	8	8	6	106	51	26	15
	w tym zwolnione z przyczyn dotyczących zakładu pracy	3	3	2	2	2	22	16	12	8
	dotychczas niepracujące	4	1	1	0	0	15	12	0	0

#### Wybrane kategorie bezrobotnych (z ogółem)

Zamieszkali na wsi		5	19	9	8	6	121	63	26	15
w tym posiadający gospodarstwo rolne		6	0	0	0	0	1	0	0	0
Osoby w okresie do 12 miesięcy od dnia ukończenia nauki		7	2	1	1	1	3	2	0	0
w tym, które ukończyły szkołę wyższą, do 27 roku życia		8	0	0	1	1	0	0	0	0
Cudzoziemcy		9	0	0	0	0	0	0	0	0
Osoby będące w szczególnej sytuacji na rynku pracy		10	20	9	4	3	99	53	15	9
z wiersza 09	do 25 roku życia	11	5	2	1	0	15	9	1	1
	długotrwale bezrobotne	12	8	1	1	1	56	31	0	0
	kobiety, które nie podjęły zatrudnienia po urodzeniu dziecka	13		0		1		15		1
	powyżej 50 roku życia	14	3	2	0	0	41	16	11	5
	bez kwalifikacji zawodowych	15	3	3	0	0	28	20	4	3
	bez doświadczenia zawodowego	16	1	1	1	1	22	17	1	1
	bez wykształcenia średniego	17	9	5	4	3	70	30	15	5
	samotnie wychowujące co najmniej jedno dziecko do 18 roku życia	18	1	1	1	1	7	7	1	1
	które po odbyciu kary pozbawienia wolności nie podjęły zatrudnienia	19	1	0	0	0	2	0	0	0
	niepełnosprawni	20	1	1	0	0	5	2	0	0
	po zakończeniu realizacji kontraktu socjalnego	21	0	0	0	0	0	0	0	0

Pszczyna, dnia 06 sierpnia 2014r.

Sporz. Maria Zmorzyk

 <p><b>POWIATOWY URZĄD PRACY w PSZCZYŃIE</b></p> <p><b>REGON: 072323098</b></p>	<p><b>INFORMACJA o sytuacji na lokalnym ryнку pracy</b></p> <p><b>za miesiąc LIPIEC 2014r.</b></p>	<p><b>GMINA MIEDŹNA</b></p>
--	--	-----------------------------

## Dział 1. STRUKTURA I BILANS BEZROBOTNYCH

### 1.1. Struktura bezrobotnych


Wyszczególnienie			Bezrobotni zarejestrowani		Bezrobotni, którzy podjęli pracę		Bezrobotni zarejestrowani			
							ogółem		w tym z prawem do zasiłku	
			w miesiącu sprawozdawczym				w końcu mies. sprawozdawczego			
			razem	kobiety	razem	kobiety	razem	kobiety	razem	kobiety
0			1	2	3	4	5	6	7	8
Ogółem (w. 02+04)		1	56	36	30	21	359	216	55	38
z tego osoby	poprzednio pracujące	2	42	25	28	20	292	166	55	38
	w tym zwolnione z przyczyn dotyczących zakładu pracy	3	0	0	2	2	26	16	8	4
	dotychczas niepracujące	4	14	11	2	1	67	50	0	0

#### Wybrane kategorie bezrobotnych (z ogółem)

Zamieszkali na wsi		5	56	36	30	21	359	216	55	38
w tym posiadający gospodarstwo rolne		6	0	0	0	0	5	1	0	0
Osoby w okresie do 12 miesięcy od dnia ukończenia nauki		7	12	10	1	0	18	17	1	1
w tym, które ukończyły szkołę wyższą, do 27 roku życia		8	7	5	1	0	7	7	1	1
Cudzoziemcy		9	0	0	0	0	0	0	0	0
Osoby będące w szczególnej sytuacji na rynku pracy		10	61	39	22	16	298	181	38	26
z wiersza 09	do 25 roku życia	11	25	19	6	4	62	38	6	2
	długotrwale bezrobotne	12	14	9	12	9	152	94	0	0
	kobiety, które nie podjęły zatrudnienia po urodzeniu dziecka	13		4		3		54		5
	powyżej 50 roku życia	14	11	4	5	3	74	42	11	7
	bez kwalifikacji zawodowych	15	18	14	6	2	105	66	10	8
	bez doświadczenia zawodowego	16	21	16	4	2	91	66	0	0
	bez wykształcenia średniego	17	21	10	17	12	194	94	26	14
	samotnie wychowujące co najmniej jedno dziecko do 18 roku życia	18	2	2	5	5	27	24	5	3
	które po odbyciu kary pozbawienia wolności nie podjęły zatrudnienia	19	1	0	0	0	10	1	0	0
	niepełnosprawni	20	4	2	1	1	16	11	4	2
	po zakończeniu realizacji kontraktu socjalnego	21	0	0	0	0	0	0	0	0

Pszczyna, dnia 06 sierpnia 2014r.

Sporz. Maria Zmorzyk

 <p><b>POWIATOWY URZĄD PRACY w PSZCZYŃE</b></p> <p><b>REGON: 072323098</b></p>	<p><b>INFORMACJA o sytuacji na lokalnym rynku pracy</b></p> <p><b>za miesiąc LIPIEC 2014r.</b></p>	<p><b>GMINA PAWŁOWICE</b></p>
---	--	-------------------------------


## Dział 1. STRUKTURA I BILANS BEZROBOTNYCH

### 1.1. Struktura bezrobotnych

Wyszczególnienie			Bezrobotni zarejestrowani		Bezrobotni, którzy podjęli pracę		Bezrobotni zarejestrowani			
							ogółem		w tym z prawem do zasiłku	
			w miesiącu sprawozdawczym				w końcu mies. sprawozdawczego			
			razem	kobiety	razem	kobiety	razem	kobiety	razem	kobiety
0			1	2	3	4	5	6	7	8
Ogółem (w. 02+04)		1	57	39	30	16	314	201	50	42
z tego osoby	poprzednio pracujące	2	40	25	26	14	239	149	50	42
	w tym zwolnione z przyczyn dotyczących zakładu pracy	3	2	1	1	0	17	15	10	10
	dotychczas niepracujące	4	17	14	4	2	75	52	0	0

#### Wybrane kategorie bezrobotnych (z ogółem)

Zamieszkali na wsi		5	57	39	30	16	314	201	50	42
w tym posiadający gospodarstwo rolne		6	0	0	0	0	2	1	0	0
Osoby w okresie do 12 miesięcy od dnia ukończenia nauki		7	10	8	4	1	20	16	1	1
w tym, które ukończyły szkołę wyższą, do 27 roku życia		8	1	0	3	1	1	1	0	0
Cudzoziemcy		9	0	0	0	0	0	0	0	0
Osoby będące w szczególnej sytuacji na rynku pracy		10	58	38	27	15	272	173	39	32
z wiersza 09	do 25 roku życia	11	21	15	11	6	78	48	2	2
	długotrwale bezrobotne	12	16	10	7	3	123	80	1	1
	kobiety, które nie podjęły zatrudnienia po urodzeniu dziecka	13		5		1		46		8
	powyżej 50 roku życia	14	3	3	1	0	53	32	14	10
	bez kwalifikacji zawodowych	15	13	11	2	0	94	55	6	5
	bez doświadczenia zawodowego	16	20	15	6	2	95	66	1	1
	bez wykształcenia średniego	17	11	9	9	2	146	83	19	13
	samotnie wychowujące co najmniej jedno dziecko do 18 roku życia	18	3	3	1	1	27	24	2	2
	które po odbyciu kary pozbawienia wolności nie podjęły zatrudnienia	19	1	0	0	0	7	0	0	0
	niepełnosprawni	20	1	1	1	0	17	9	2	2
	po zakończeniu realizacji kontraktu socjalnego	21	0	0	0	0	0	0	0	0

 <b>POWIATOWY URZĄD PRACY w PSZCZYŃE</b> <b>REGON: 072323098</b>	<b>INFORMACJA o sytuacji na lokalnym ryнку pracy</b>  <b>za miesiąc LIPIEC 2014r.</b>	<b>GMINA SUSZEC</b>
---	---	---------------------

## Dział 1. STRUKTURA I BILANS BEZROBOTNYCH

### 1.1. Struktura bezrobotnych

Wyszczególnienie			Bezrobotni zarejestrowani		Bezrobotni, którzy podjęli pracę		Bezrobotni zarejestrowani			
							ogółem		w tym z prawem do zasiłku	
			w miesiącu sprawozdawczym				w końcu mies. sprawozdawczego			
			razem	kobiety	razem	kobiety	razem	kobiety	razem	kobiety
0			1	2	3	4	5	6	7	8
Ogółem (w. 02+04)		1	31	18	12	6	223	124	31	14
z tego osoby	poprzednio pracujące	2	24	14	9	4	182	103	31	14
	w tym zwolnione z przyczyn dotyczących zakładu pracy	3	4	1	0	0	16	8	10	4
	dotychczas niepracujące	4	7	4	3	2	41	21	0	0

#### Wybrane kategorie bezrobotnych (z ogółem)

Zamieszkali na wsi		5	31	18	12	6	223	124	31	14
w tym posiadający gospodarstwo rolne		6	0	0	0	0	4	2	1	0
Osoby w okresie do 12 miesięcy od dnia ukończenia nauki		7	3	2	0	0	9	6	2	1
w tym, które ukończyły szkołę wyższą, do 27 roku życia		8	3	2	0	0	5	4	1	1
Cudzoziemcy		9	0	0	0	0	0	0	0	0
Osoby będące w szczególnej sytuacji na rynku pracy		10	31	19	12	6	198	113	21	10
z wiersza 09	do 25 roku życia	11	12	8	5	2	54	30	3	1
	długotrwale bezrobotne	12	7	7	4	2	101	62	0	0
	kobiety, które nie podjęły zatrudnienia po urodzeniu dziecka	13		2		1		33		2
	powyżej 50 roku życia	14	6	3	0	0	43	14	10	4
	bez kwalifikacji zawodowych	15	14	9	2	0	60	31	6	2
	bez doświadczenia zawodowego	16	10	6	4	2	57	31	0	0
	bez wykształcenia średniego	17	13	6	1	1	115	48	17	6
	samotnie wychowujące co najmniej jedno dziecko do 18 roku życia	18	0	0	0	0	22	18	3	2
	które po odbyciu kary pozbawienia wolności nie podjęły zatrudnienia	19	1	0	1	0	5	1	0	0
	niepełnosprawni	20	1	0	0	0	14	4	0	0
	po zakończeniu realizacji kontraktu socjalnego	21	0	0	0	0	0	0	0	0

Pszczyna, dnia 06 sierpnia 2014r.

Sporz. Maria Zmorzyk