 <p>POWIATOWY URZĄD PRACY w PSZCZYŃE</p> <p>REGON: 072323098</p>	<p align="center">INFORMACJA o sytuacji na lokalnym rynku pracy</p> <p align="center">za miesiąc CZERWIEC 2018r.</p>	<p align="center">GMINA PSZCZYNA</p>
---	--	---

Dział 1. STRUKTURA I BILANS BEZROBOTNYCH


1.1. Struktura bezrobotnych

Wyszczególnienie			Bezrobotni zarejestrowani		Bezrobotni, którzy podjęli pracę		Bezrobotni zarejestrowani			
							ogółem		w tym z prawem do zasiłku	
			w miesiącu sprawozdawczym				w końcu mies. sprawozdawczego			
			razem	kobiety	razem	kobiety	razem	kobiety	razem	kobiety
0			1	2	3	4	5	6	7	8
Ogółem (w. 02+04)		1	100	52	73	37	744	459	115	69
z tego osoby	poprzednio pracujące	2	87	44	65	31	668	401	115	69
	w tym zwolnione z przyczyn dotyczących zakładu pracy	3	5	4	1	0	50	32	30	17
	dotychczas niepracujące	4	13	8	8	6	76	58	0	0

Zamieszkali na wsi		5	39	19	23	10	344	231	55	33
w tym posiadający gospodarstwo rolne		6	0	0	0	0	6	2	0	0
Osoby w okresie do 12 miesięcy od dnia ukończenia nauki		7	10	7	5	4	9	6	0	0
Cudzoziemcy		8	0	0	0	0	0	0	0	0
Bez kwalifikacji zawodowych		9	26	12	9	5	208	122	24	17
Bez doświadczenia zawodowego		10	19	12	10	8	110	77	0	0
Kobiety, które nie podjęły zatrudnienia po urodzeniu dziecka		11		7		4		154		7
Osoby będące w szczególnej sytuacji na rynku pracy		12	94	48	57	30	638	410	89	58
z wiersza 09	do 30 roku życia	13	30	17	21	13	170	130	21	13
	w tym do 25 roku życia	14	21	12	10	4	86	67	9	8
	długotrwale bezrobotne	15	32	17	22	10	375	251	0	0
	powyżej 50 roku życia	16	25	10	13	6	232	101	51	31
	korzystające ze świadczeń pomocy społecznej	17	4	3	2	1	69	50	0	0
	posiadające co najmniej jedno dziecko do 6 roku życia	18	14	6	15	8	195	174	27	23
	posiadające co najmniej jedno dziecko niepełnosprawne do 18 roku życia	19	0	0	0	0	2	1	0	0
	niepełnosprawni	20	6	6	3	1	56	33	7	5

Pszczyna, dnia 09 lipca 2018r.

Sporz. Maria Zmorzyk

 <p>POWIATOWY URZĄD PRACY w PSZCZYŃE</p> <p>REGON: 072323098</p>	<p align="center">INFORMACJA o sytuacji na lokalnym rynku pracy</p> <p align="center">za miesiąc CZERWIEC 2018r.</p>	<p align="center">GMINA GOCZAŁKOWICE ZDRÓJ</p>
---	--	---


Dział 1. STRUKTURA I BILANS BEZROBOTNYCH

1.1. Struktura bezrobotnych

Wyszczególnienie			Bezrobotni zarejestrowani		Bezrobotni, którzy podjęli pracę		Bezrobotni zarejestrowani			
							ogółem		w tym z prawem do zasiłku	
			w miesiącu sprawozdawczym				w końcu mies. sprawozdawczego			
			razem	kobiety	razem	kobiety	razem	kobiety	razem	kobiety
0			1	2	3	4	5	6	7	8
Ogółem (w. 02+04)		1	8	4	9	8	70	37	8	5
z tego osoby	poprzednio pracujące	2	7	4	9	8	62	33	8	5
	w tym zwolnione z przyczyn dotyczących zakładu pracy	3	1	1	0	0	4	3	2	2
	dotychczas niepracujące	4	1	0	0	0	8	4	0	0

Zamieszkali na wsi		5	8	4	9	8	70	37	8	5
w tym posiadający gospodarstwo rolne		6	0	0	0	0	2	1	0	0
Osoby w okresie do 12 miesięcy od dnia ukończenia nauki		7	0	0	0	0	2	1	0	0
Cudzoziemcy		8	0	0	0	0	1	0	0	0
Bez kwalifikacji zawodowych		9	3	2	2	1	22	14	3	2
Bez doświadczenia zawodowego		10	2	1	1	1	14	6	0	0
Kobiety, które nie podjęły zatrudnienia po urodzeniu dziecka		11		2		2		13		0
Osoby będące w szczególnej sytuacji na rynku pracy		12	8	4	6	5	59	32	6	4
z wiersza 09	do 30 roku życia	13	4	4	3	2	14	11	1	1
	w tym do 25 roku życia	14	3	3	2	1	6	3	0	0
	długotrwale bezrobotne	15	4	2	3	2	31	18	0	0
	powyżej 50 roku życia	16	2	0	2	2	22	8	3	1
	korzystające ze świadczeń pomocy społecznej	17	0	0	0	0	4	1	0	0
	posiadające co najmniej jedno dziecko do 6 roku życia	18	2	2	2	2	20	17	2	2
	posiadające co najmniej jedno dziecko niepełnosprawne do 18 roku życia	19	0	0	0	0	0	0	0	0
	niepełnosprawni	20	2	2	1	1	5	2	0	0

Pszczyna, dnia 09 lipca 2018r.
Sporz. Maria Zmorzyk

 <p>POWIATOWY URZĄD PRACY w PSZCZYŃE</p> <p>REGON: 072323098</p>	<p align="center">INFORMACJA o sytuacji na lokalnym rynku pracy</p> <p align="center">za miesiąc CZERWIEC 2018r.</p>	<p align="center">GMINA KOBIÓR</p>
---	--	---


Dział 1. STRUKTURA I BILANS BEZROBOTNYCH

1.1. Struktura bezrobotnych

Wyszczególnienie			Bezrobotni zarejestrowani		Bezrobotni, którzy podjęli pracę		Bezrobotni zarejestrowani			
							ogółem		w tym z prawem do zasiłku	
			w miesiącu sprawozdawczym				w końcu mies. sprawozdawczego			
			razem	kobiety	razem	kobiety	razem	kobiety	razem	kobiety
0			1	2	3	4	5	6	7	8
Ogółem (w. 02+04)		1	9	4	4	3	51	24	11	8
z tego osoby	poprzednio pracujące	2	7	3	3	2	45	20	11	8
	w tym zwolnione z przyczyn dotyczących zakładu pracy	3	1	0	0	0	4	2	4	2
	dotychczas niepracujące	4	2	1	1	1	6	4	0	0

Zamieszkali na wsi		5	9	4	4	3	51	24	11	8
w tym posiadający gospodarstwo rolne		6	0	0	0	0	1	0	0	0
Osoby w okresie do 12 miesięcy od dnia ukończenia nauki		7	1	1	0	0	2	2	0	0
Cudzoziemcy		8	0	0	0	0	0	0	0	0
Bez kwalifikacji zawodowych		9	3	2	0	0	13	8	2	2
Bez doświadczenia zawodowego		10	2	1	1	1	9	5	0	0
Kobiety, które nie podjęły zatrudnienia po urodzeniu dziecka		11		0		0		6		0
Osoby będące w szczególnej sytuacji na rynku pracy		12	10	5	3	3	42	19	7	4
z wiersza 09	do 30 roku życia	13	2	2	1	1	10	7	0	0
	w tym do 25 roku życia	14	1	1	0	0	6	5	0	0
	długotrwale bezrobotne	15	2	1	2	2	21	9	0	0
	powyżej 50 roku życia	16	4	1	1	1	19	5	6	3
	korzystające ze świadczeń pomocy społecznej	17	0	0	0	0	1	0	0	0
	posiadające co najmniej jedno dziecko do 6 roku życia	18	2	1	0	0	8	5	1	1
	posiadające co najmniej jedno dziecko niepełnosprawne do 18 roku życia	19	0	0	0	0	0	0	0	0
niepełnosprawni		20	0	0	0	0	2	0	0	0

Pszczyna, dnia 09 lipca 2018r.
Sporz. Maria Zmorzyk

 <p>POWIATOWY URZĄD PRACY w PSZCZYNIE</p> <p>REGON: 072323098</p>	<p>INFORMACJA o sytuacji na lokalnym rynku pracy</p> <p>za miesiąc CZERWIEC 2018r.</p>	<p>GMINA MIEDŹNA</p>
--	--	-----------------------------

Dział 1. STRUKTURA I BILANS BEZROBOTNYCH


1.1. Struktura bezrobotnych

Wyszczególnienie			Bezrobotni zarejestrowani		Bezrobotni, którzy podjęli pracę		Bezrobotni zarejestrowani			
							ogółem		w tym z prawem do zasiłku	
			w miesiącu sprawozdawczym				w końcu mies. sprawozdawczego			
			razem	kobiety	razem	kobiety	razem	kobiety	razem	kobiety
0			1	2	3	4	5	6	7	8
Ogółem (w. 02+04)		1	26	20	11	8	178	134	51	42
z tego osoby	poprzednio pracujące	2	21	15	11	8	159	119	51	42
	w tym zwolnione z przyczyn dotyczących zakładu pracy	3	2	2	1	1	17	14	14	11
	dotychczas niepracujące	4	5	5	0	0	19	15	0	0

Wybrane kategorie bezrobotnych (z ogółem)

Zamieszkali na wsi		5	26	20	11	8	178	134	51	42
w tym posiadający gospodarstwo rolne		6	0	0	0	0	0	0	0	0
Osoby w okresie do 12 miesięcy od dnia ukończenia nauki		7	4	4	1	1	8	6	0	0
Cudzoziemcy		8	0	0	0	0	0	0	0	0
Bez kwalifikacji zawodowych		9	5	4	1	1	50	42	8	7
Bez doświadczenia zawodowego		10	6	5	1	1	29	23	0	0
Kobiety, które nie podjęły zatrudnienia po urodzeniu dziecka		11		4		0		36		4
Osoby będące w szczególnej sytuacji na rynku pracy		12	26	22	9	6	148	119	39	34
z wiersza 09	do 30 roku życia	13	11	9	5	4	47	41	6	5
	w tym do 25 roku życia	14	5	4	2	1	20	17	0	0
	długotrwale bezrobotne	15	6	6	1	1	61	46	0	0
	powyżej 50 roku życia	16	3	3	1	1	44	33	21	17
	korzystające ze świadczeń pomocy społecznej	17	1	1	1	1	10	10	1	1
	posiadające co najmniej jedno dziecko do 6 roku życia	18	8	6	4	2	53	50	14	14
	posiadające co najmniej jedno dziecko niepełnosprawne do 18 roku życia	19	0	0	0	0	0	0	0	0
	niepełnosprawni	20	1	1	0	0	13	8	3	2

Pszczyna, dnia 09 lipca 2018r.
Sporz. Maria Zmorzyk

 <p>POWIATOWY URZĄD PRACY w PSZCZYNIE</p> <p>REGON: 072323098</p>	<p align="center">INFORMACJA o sytuacji na lokalnym rynku pracy</p> <p align="center">za miesiąc CZERWIEC 2018r.</p>	<p align="center">GMINA PAWŁOWICE</p>
--	--	--

Dział 1. STRUKTURA I BILANS BEZROBOTNYCH

1.1. Struktura bezrobotnych


Wyszczególnienie			Bezrobotni zarejestrowani		Bezrobotni, którzy podjęli pracę		Bezrobotni zarejestrowani			
							ogółem		w tym z prawem do zasiłku	
			w miesiącu sprawozdawczym				w końcu mies. sprawozdawczego			
			razem	kobiety	razem	kobiety	razem	kobiety	razem	kobiety
0			1	2	3	4	5	6	7	8
Ogółem (w. 02+04)		1	17	13	18	12	136	101	23	18
z tego osoby	poprzednio pracujące	2	14	11	14	9	115	83	23	18
	w tym zwolnione z przyczyn dotyczących zakładu pracy	3	1	1	1	1	10	5	7	4
	dotychczas niepracujące	4	3	2	4	3	21	18	0	0

Wybrane kategorie bezrobotnych (z ogółem)

Zamieszkali na wsi		5	17	13	18	12	136	101	23	18
w tym posiadający gospodarstwo rolne		6	0	0	0	0	2	1	0	0
Osoby w okresie do 12 miesięcy od dnia ukończenia nauki		7	3	3	2	1	7	6	0	0
Cudzoziemcy		8	1	0	1	0	0	0	0	0
Bez kwalifikacji zawodowych		9	4	2	3	1	37	27	1	1
Bez doświadczenia zawodowego		10	4	3	8	5	31	27	0	0
Kobiety, które nie podjęły zatrudnienia po urodzeniu dziecka		11		0		0		36		3
Osoby będące w szczególnej sytuacji na rynku pracy		12	19	16	16	12	126	94	23	18
z wiersza 09	do 30 roku życia	13	9	8	10	8	50	46	2	2
	w tym do 25 roku życia	14	6	5	3	2	26	22	1	1
	długotrwale bezrobotne	15	6	5	7	6	67	50	0	0
	powyżej 50 roku życia	16	2	2	1	0	32	17	14	9
	korzystające ze świadczeń pomocy społecznej	17	0	0	0	0	9	4	0	0
	posiadające co najmniej jedno dziecko do 6 roku życia	18	2	2	5	4	50	46	8	8
	posiadające co najmniej jedno dziecko niepełnosprawne do 18 roku życia	19	0	0	1	1	0	0	0	0
	niepełnosprawni	20	2	1	1	1	15	11	1	1

Pszczyna, dnia 09 lipca 2018r.

Sporz. Maria Zmorzyk

 <p>POWIATOWY URZĄD PRACY w PSZCZYŃE</p> <p>REGON: 072323098</p>	<p align="center">INFORMACJA o sytuacji na lokalnym rynku pracy</p> <p align="center">za miesiąc CZERWIEC 2018r.</p>	<p align="center">GMINA SUSZEC</p>
---	---	---

Dział 1. STRUKTURA I BILANS BEZROBOTNYCH

1.1. Struktura bezrobotnych

Wyszczególnienie			Bezrobotni zarejestrowani		Bezrobotni, którzy podjęli pracę		Bezrobotni zarejestrowani			
							ogółem		w tym z prawem do zasiłku	
			w miesiącu sprawozdawczym				w końcu mies. sprawozdawczego			
			razem	kobiety	razem	kobiety	razem	kobiety	razem	kobiety
0			1	2	3	4	5	6	7	8
Ogółem (w. 02+04)		1	13	9	12	6	98	63	27	17
z tego osoby	poprzednio pracujące	2	12	8	12	6	88	56	27	17
	w tym zwolnione z przyczyn dotyczących zakładu pracy	3	1	0	1	0	18	10	14	7
	dotychczas niepracujące	4	1	1	0	0	10	7	0	0

Wybrane kategorie bezrobotnych (z ogółem)

Zamieszkali na wsi		5	13	9	12	6	98	63	27	17
w tym posiadający gospodarstwo rolne		6	0	0	0	0	2	1	2	1
Osoby w okresie do 12 miesięcy od dnia ukończenia nauki		7	2	2	0	0	4	3	0	0
Cudzoziemcy		8	0	0	0	0	0	0	0	0
Bez kwalifikacji zawodowych		9	5	4	6	2	24	18	9	5
Bez doświadczenia zawodowego		10	2	2	2	1	15	10	0	0
Kobiety, które nie podjęły zatrudnienia po urodzeniu dziecka		11		3		3		20		1
Osoby będące w szczególnej sytuacji na rynku pracy		12	10	8	10	6	84	56	21	13
z wiersza 09	do 30 roku życia	13	6	5	5	3	28	19	5	4
	w tym do 25 roku życia	14	4	4	1	0	10	7	1	1
	długotrwale bezrobotne	15	2	2	6	4	39	29	0	0
	powyżej 50 roku życia	16	1	0	3	1	31	14	12	5
	korzystające ze świadczeń pomocy społecznej	17	1	1	1	1	6	4	1	1
	posiadające co najmniej jedno dziecko do 6 roku życia	18	5	4	3	3	27	24	6	6
	posiadające co najmniej jedno dziecko niepełnosprawne do 18 roku życia	19	0	0	0	0	1	1	0	0
	niepełnosprawni	20	0	0	0	0	5	3	1	1

Pszczyna, dnia 09 lipca 2018r.
Sporz. Maria Zmorzyk