



**POWIATOWY URZĄD PRACY W OSTROŁĘCE**  
ul. 11 Listopada 68, 07 - 410 Ostrołęka  
tel. centrala: (0 - 29) 760-43-83, 760-45-62, 760-33-77

---

**Informacja  
o sytuacji na Rynku Pracy  
w powiecie ostrołęckim  
i mieście Ostrołęka  
w 2019 roku**



## **Spis treści:**

- 1. Poziom i stopa bezrobocia**
  - 1.1 Bezrobotni na wsi**
  - 1.2 Zmiany w poziomie bezrobocia**
  - 1.3 Struktura bezrobotnych**
    - 1.3.1 Kobiety**
    - 1.3.2 Osoby w okresie 12 miesięcy od dnia ukończenia nauki**
    - 1.3.3. Bezrobotni w szczególnej sytuacji na rynku pracy**
    - 1.3.4. Zwolnieni z przyczyn dotyczących zakładu pracy**
    - 1.3.5. Bezrobotni z prawem do zasiłku**
    - 1.3.6. Bezrobotni dotychczas nie pracujący**
  - 1.4. Pośrednictwo pracy, poradnictwo i doradztwo zawodowe**
    - 1.4.1 Oferty pracy**
    - 1.4.2. Poradnictwo zawodowe**
    - 1.4.3. Oświadczenia o zamiarze powierzenia pracy cudzoziemcom oraz zezwolenie na pracę sezonową**
  - 1.5. Wydatki Funduszu Pracy – ogółem**
  - 1.6. Aktywne formy przeciwdziałania bezrobociu realizowane ze środków Funduszu Pracy w 2019 roku**
  - 1.7. Pozostałe wydatki na aktywne formy nielimitowane**
  - 1.8. Informacja z wykorzystania środków Krajowego Funduszu Szkoleniowego na dofinansowanie kształcenia ustawicznego pracowników i pracodawców**
  - 1.9. Informacja z wykorzystania środków PEFRON na rehabilitację zawodową w 2019 roku**
- Tabela nr 1. Zarejestrowani bezrobotni według stanu na koniec grudnia 2019 roku**
- Tabela nr 2. Ilość osób bezrobotnych i stopa bezrobocia w 2019 roku**
- Tabela nr 3. „NAPŁYW” i „ODPŁYW” bezrobotnych w obszarze działania PUP w Ostrołęce w 2013, 2014, 2015, 2016, 2017, 2018 i 2019 roku**
- Tabela nr 4. Bezrobotni w szczególnej sytuacji na rynku pracy w 2019 roku**
- Tabela nr 5. Liczba bezrobotnych w 2019 roku**
- Tabela nr 6. Wydatki Funduszu Pracy w 2019 roku**



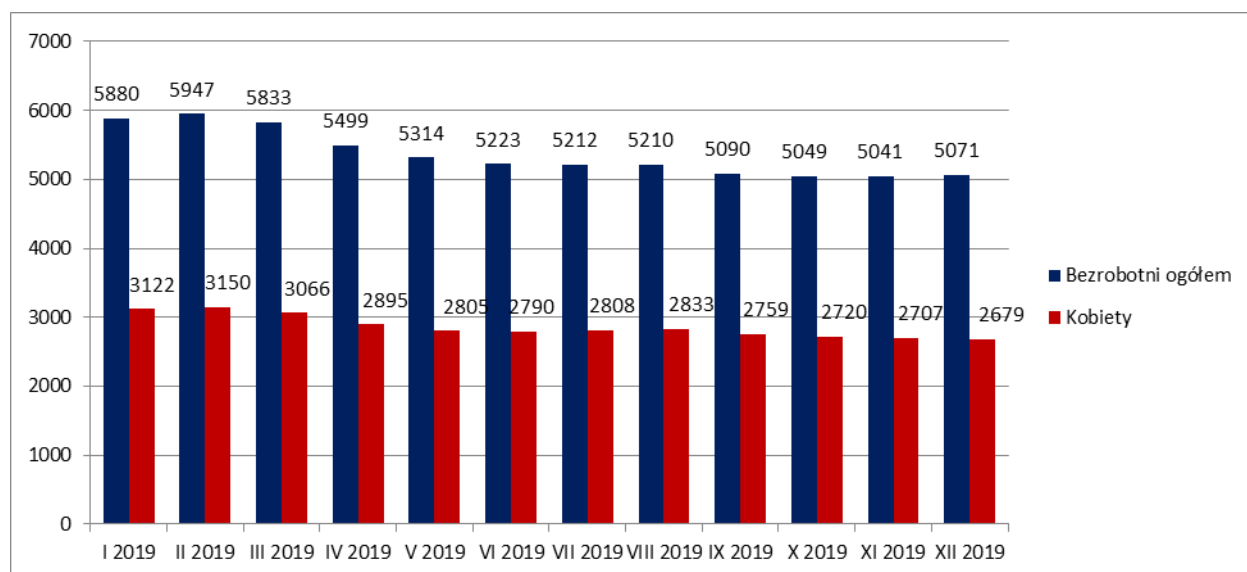
## 1. Poziom i stopa bezrobocia

Na koniec grudnia 2019 roku liczba bezrobotnych zarejestrowanych w Powiatowym Urzędzie Pracy w Ostrołęce wynosiła **5071 osób** (2679 kobiet i 2392 mężczyzn) i była niższa od liczby zarejestrowanych bezrobotnych na koniec grudnia 2018 roku o **553 osoby**, tj. 10,91% .

Liczba zarejestrowanych bezrobotnych na koniec poszczególnych miesięcy 2019 roku przedstawiała się następująco:

- styczeń - 5880 osób (w tym: 3122 kobiety)
- luty - 5947 osób (w tym: 3150 kobiet)
- marzec - 5833 osoby (w tym: 3066 kobiet)
- kwiecień - 5499 osób (w tym: 2895 kobiet)
- maj - 5314 osób (w tym: 2805 kobiet)
- czerwiec - 5223 osoby (w tym: 2790 kobiet)
- lipiec - 5212 osób (w tym: 2808 kobiet)
- sierpień - 5210 osób (w tym: 2833 kobiety)
- wrzesień - 5090 osób (w tym: 2759 kobiet)
- październik - 5049 osób (w tym: 2720 kobiet)
- listopad - 5041 osób (w tym: 2707 kobiet)
- grudzień - 5071 osób (w tym: 2679 kobiet)

Na koniec grudnia 2019 roku zarejestrowane były **130 osoby** poszukujące pracy (47 kobiet i 83 mężczyzn) w tym **46 osób** (15 kobiet i 31 mężczyzn) niepełnosprawnych nie pozostających w zatrudnieniu.



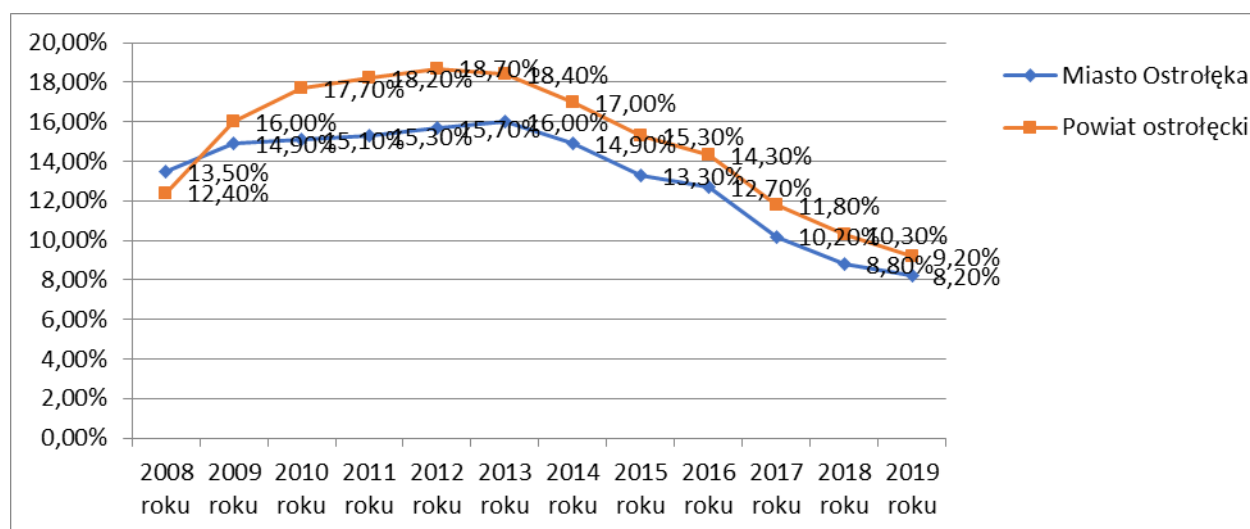
Szczegółowe dane dotyczące liczby zarejestrowanych osób bezrobotnych z podziałem na gminy zawiera tabela nr 1.

**Stopa bezrobocia w powiatach wynosiła:**

<b>Stan na koniec grudnia</b>	<b>miasto Ostrołęka</b>	<b>powiat ostrołęcki</b>
2008 roku	13,50%*	12,40%*
2009 roku	14,90%*	16,00%*
2010 roku	15,10%*	17,70%*
2011 roku	15,30%*	18,20%*
2012 roku	15,70%*	18,70%*
2013 roku	16,00%*	18,40%*
2014 roku	14,90%	17,00%*
2015 roku	13,30%	15,30%
2016 roku	12,70%	14,30%
2017 roku	10,20%*	11,80%
2018 roku	8,80%	10,30%
2019 roku	8,20%	9,20%

\*Korekta stopy bezrobocia wprowadzona przez GUS

Stopę bezrobocia na koniec grudnia w poszczególnych latach przedstawia poniższy wykres



Szczegółowe dane dotyczące ilości osób bezrobotnych i stopy bezrobocia w 2019 r. przedstawia tabela nr 2.

## 1.1 Bezrobotni na wsi

W 2019 roku zarejestrowane były **2842 osoby** (1485 kobiet) zamieszkałych na wsi (w tym: **94 osoby** posiadające gospodarstwo rolne). Stanowiły one 56,04% ogółu zarejestrowanych bezrobotnych.

W porównaniu ze stanem na koniec 2018 roku liczba bezrobotnych zamieszkałych na wsi zmniejszyła się o **297 osób**.

## 1.2 Zmiany w poziomie bezrobocia

W 2019 roku zarejestrowało się **5650 osób** (2820 kobiet), tj. o 688 osób mniej niż w 2018 r. Wśród zarejestrowanych w tym okresie po raz pierwszy status osoby bezrobotnej uzyskało **1062 osoby**, tj. 18,80% ogólnej liczby zarejestrowanych w tym roku.

Po raz kolejny do rejestracji powróciły **4588 osoby**, tj. 81,20% ogółu zarejestrowanych w tym roku.

Po zakończeniu wykonywania: prac interwencyjnych do rejestracji powróciło **9 osób** (3 kobiety), robót publicznych - **8 osób** (1 kobieta), po odbyciu stażu - **284 osoby** (226 kobiet), po szkoleniu – **38 osób** (1 kobieta), po pracach społecznie użytecznych – **14 osób** (9 kobiet).

Z ewidencji bezrobotnych w 2019 roku wyłączono – **6203 osoby** (3151 kobiet, w tym z powodu podjęcia pracy wyłączono – **3248 osób** (1700 kobiet), tj. 52,36% ogółu wyłączonych, a z powodu niepotwierdzenia gotowości do pracy – **1088 osób** (364 kobiety), tj. 17,54% ogółu wyłączonych z ewidencji w 2019 roku.

Zmiany w poziomie bezrobocia przedstawia tabela nr 3.

## 1.3 Struktura bezrobotnych

### 1.3.1 Kobiety

Na koniec 2019 roku liczba bezrobotnych kobiet wynosiła **2679** i stanowiła 52,83% ogółu bezrobotnych. W porównaniu ze stanem na koniec 2018 roku liczba bezrobotnych kobiet zmniejszyła się o **331**.

Wśród bezrobotnych kobiet - **2239** pracowało przed uzyskaniem statusu osoby bezrobotnej, w tym: **147** kobiet zostało zwolnionych z przyczyn dotyczących zakładu pracy.

Z prawem do zasiłku zarejestrowane były **531** kobiety (19,82% ogólnej liczby zarejestrowanych kobiet).

### **1.3.2 Osoby w okresie 12 miesięcy od dnia ukończenia nauki**

W 2019 roku zarejestrowały się **604 osoby** (313 kobiet) pozostających w okresie do 12 miesięcy od dnia ukończenia nauki.

### **1.3.3. Bezrobotni w szczególnej sytuacji na rynku pracy**

Bezrobotni w szczególnej sytuacji na rynku pracy to wyodrębniona kategoria bezrobotnych, w stosunku do których przede wszystkim mogą być stosowane działania aktywizujące określone ustawą z dnia 20 kwietnia 2004 r. o promocji zatrudnienia i instytucjach rynku pracy z dnia (Dz. U. z 2019 r. poz. 1482, z późn. zm.).

Do kategorii tej zakwalifikowane zostały osoby bezrobotne :

- bezrobotni do 30 roku życia
- długotrwale bezrobotne
- powyżej 50 roku życia
- korzystające ze świadczeń z pomocy społecznej
- posiadające co najmniej jedno dziecko do 6 roku życia
- posiadające co najmniej jedno dziecko niepełnosprawne do 18 roku życia
- niepełnosprawne

W 2019 roku spośród zarejestrowanych bezrobotnych znajdujących się w szczególnej sytuacji na rynku pracy:

#### **największe grupy stanowiły osoby:**

- do 30 roku życia (**2524 osoby**) - 49,77% ogółu bezrobotnych (w tym do 25 roku życia **1500 osób** - 29,58% ogółu bezrobotnych)
- długotrwale bezrobotne (**2138 osób**) - 42,16% ogółu bezrobotnych



#### **mniej liczne grupy stanowiły osoby:**

- powyżej 50 roku życia (**954 osoby**) - 18,81% ogółu bezrobotnych
- posiadające co najmniej jedno dziecko do 6 roku życia (**845 osób**) - 16,66% ogółu bezrobotnych
- niepełnosprawni (**253 osoby**) - 4,99% ogółu bezrobotnych
- posiadające co najmniej jedno dziecko niepełnosprawne do 18 roku życia (**27 osób**) - 0,53% ogółu bezrobotnych.

Szczegółowe dane dotyczące osób bezrobotnych w szczególnej sytuacji na rynku pracy w 2019 roku przedstawia tabela nr 4.

#### **1.3.4. Zwolnieni z przyczyn dotyczących zakładu pracy**

W 2019 roku zarejestrowało się **326 osób** zwolnionych z przyczyn dotyczących zakładu pracy. W porównaniu do 2018 roku liczba osób w tej grupie zmniejszyła się o **21 osób**.

#### **1.3.5. Bezrobotni z prawem do zasiłku**

Na koniec grudnia 2019 roku w ewidencji zarejestrowane były **984 osoby** (531 kobiet) z prawem do zasiłku. Stanowiły one **19,40%** ogółu bezrobotnych.

Prawo do zasiłku posiadało :

- **587 osób** (301 kobiet) zamieszkałych na wsi
- **7 osób** (3 kobiety) w okresie do 12 miesięcy od dnia ukończenia nauki
- **203 osoby** (97 kobiet) bez kwalifikacji zawodowych
- **264 osoby** (152 kobiety) do 30 roku życia
- **59 osób** (23 kobiety) do 25 roku życia
- **244 osoby** (101 kobiet) powyżej 50 roku życia
- **260 osób** (208 kobiet) posiadających co najmniej jedno dziecko do 6 roku życia
- **8 osób** (4 kobiety) posiadających co najmniej jedno dziecko niepełnosprawne do 18 roku życia
- **31 osób** (13 kobiet) niepełnosprawnych

W porównaniu ze stanem na koniec grudnia 2018 roku ogólna liczba bezrobotnych z prawem do zasiłku zmniejszyła się o **49 osób**.

### **1.3.6. Bezrobotni dotychczas niepracujący**

Na koniec grudnia 2019 roku w ewidencji zarejestrowanych było **749 osób** uprzednio niepracujących. W porównaniu ze stanem na koniec grudnia 2018 roku liczba osób w tej grupie zmniejszyła się o **145 osób**.

Szczegółowe dane dotyczące struktury osób bezrobotnych zawiera tabela nr 5.

## **1.4 Pośrednictwo pracy, poradnictwo i doradztwo zawodowe**

Pośrednictwo pracy polega na udzielaniu pomocy bezrobotnym i innym osobom poszukującym pracy w uzyskaniu odpowiedniego zatrudnienia oraz pracodawcom w znalezieniu odpowiednich pracowników.

### **1.4.1 Oferty pracy**

W 2019 roku do Powiatowego Urzędu Pracy w Ostrołęce wpłynęły oferty na **1610** wolnych miejsc pracy. Pośrednicy pracy w wyniku **114** wizyt pozyskali do współpracy **143** nowych pracodawców.

Ponadto w 2019 roku do tut. Urzędu wpłynęło **55** wniosków o wydanie informacji starosty na temat możliwości zaspokojenia potrzeb kadrowych podmiotu powierzającego wykonanie pracy cudzoziemcowi obejmująca obywateli polskich i cudzoziemców określonych w art. 87 ust. 1 pkt 1-11 ustawy z dnia 20 kwietnia 2004 r. o promocji zatrudniania i instytucjach rynku pracy, zarejestrowanych jako bezrobotne lub poszukujące pracy.

### **1.4.2. Poradnictwo zawodowe**

W ramach poradnictwa zawodowego klienci Powiatowego Urzędu Pracy w Ostrołęce obejmowani byli poradnictwem indywidualnym, grupowym oraz informacją zawodową. Doradcy zawodowi świadczyli pomoc w wyborze odpowiedniego zawodu i miejsca zatrudnienia. Udzielali informacji o rynku pracy oraz możliwościach szkolenia i kształcenia.

Przeprowadzono **12** rozmów doradczych, **94** indywidualnych informacji zawodowych oraz **15** grupowych informacji zawodowych.

### 1.4.3. Oświadczenie o zamiarze powierzenia pracy cudzoziemcom oraz zezwolenie na pracę sezonową

W 2019 roku do Powiatowego Urzędu Pracy w Ostrołęce wpłynęło **965** oświadczeń o powierzeniu wykonywania pracy cudzoziemcom, w tym dla mężczyzn **868** (89,95% ogółu oświadczeń) oraz dla kobiet **97** (tj. 10,05% ogółu oświadczeń).

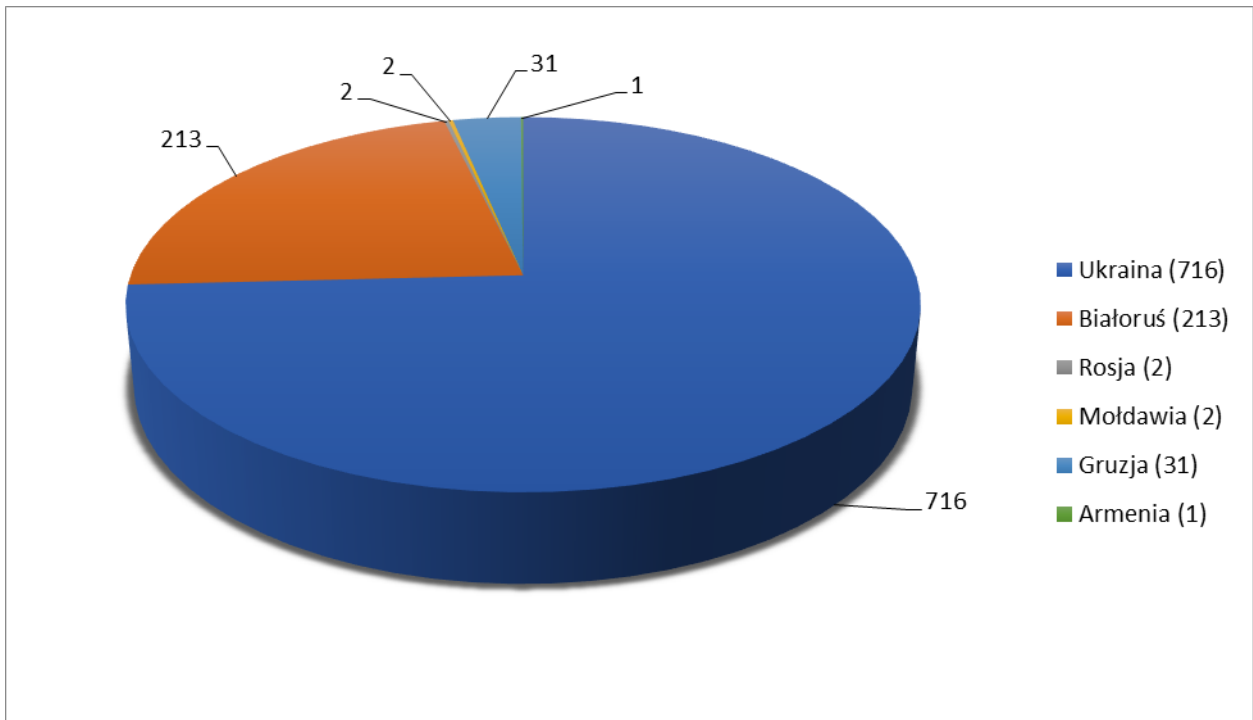
Podział oświadczeń wg obywatelstwa cudzoziemców:

- Ukraina - **716** oświadczeń (74,20% ogółu)
- Białoruś - **213** oświadczenia (22,07 % ogółu)
- Gruzja - **31** oświadczeń (3,21% ogółu)
- Rosja - **2** oświadczenia (0,21% ogółu)
- Mołdawia – **2** oświadczenia (0,21% ogółu)
- Armenia - **1** oświadczenie (0,10 ogółu)

Podział oświadczeń ze względu na przeznaczenie oświadczenia:

- dla cudzoziemców, którzy będą wnioskowali o wydanie wizy w celu wykonywania pracy – **476** oświadczeń (49,33% ogółu)
- dla cudzoziemców, którzy będą składali wniosek o zezwolenie na pobyt czasowy – **6** oświadczeń (0,62% ogółu)
- dla cudzoziemców, którzy będą przebywali na terytorium RP w ramach ruchu bezwizowego – **34** oświadczenia (3,52% ogółu)
- dla cudzoziemców przebywających na terytorium RP na podstawie wizy w celu wykonywania pracy – **191** oświadczeń (19,79% ogółu)
- dla cudzoziemców przebywających na terytorium RP na podstawie wizy wydanej w innym celu – **7** oświadczeń (0,73% ogółu)
- dla cudzoziemców przebywających na terytorium RP na podstawie zezwolenia na pobyt czasowy – **25** oświadczeń (2,59% ogółu)
- dla cudzoziemców przebywających na terytorium RP w ramach ruchu bezwizowego – **213** oświadczeń (22,07% ogółu)
- inne – **13** oświadczeń (1,35% ogółu)

Podział zarejestrowanych oświadczeń wg obywatelstwa cudzoziemców przedstawia poniższy wykres



W 2019 roku do Powiatowego Urzędu Pracy w Ostrołęce wpłynęły **42** wnioski o wydanie zezwolenia na pracę sezonową cudzoziemca na terytorium Rzeczypospolitej Polskiej, w tym dla **20** (tj. 47,62% ogółu) kobiet oraz dla **22** (tj. 52,38% ogółu) mężczyzn.

Podział wniosków według obywatelstwa cudzoziemców:

- Ukraina – **40** (95,24% ogółu)
- Białoruś – **1** (2,38% ogółu)
- Armenia – **1** (2,38% ogółu)

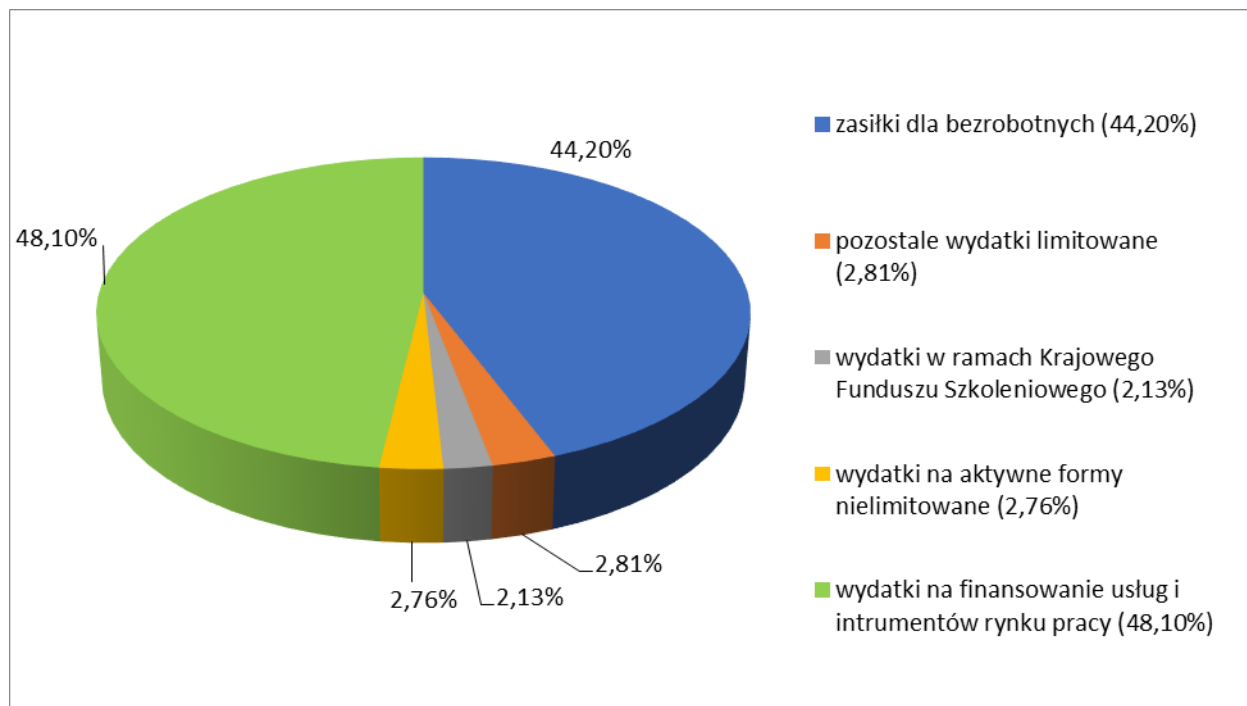
## 1.5. Wydatki Funduszu Pracy – ogółem

W 2019 roku ze środków Funduszu Pracy wydatkowano ogółem: **23 465 126,45 zł** w tym na:

- 1) **zasilki dla osób bezrobotnych** - w kwocie: **10 372 677,91 zł**, tj. 44,20 % wydatków ogółem;
- 2) **pozostałe wydatki limitowane** - w kwocie: **659 148,15 zł**, tj. 2,81 % wydatków ogółem w ramach których sfinansowano:
  - a) opłaty sądowe, egzekucyjne i odsetki – **18 852,92 zł**,
  - b) szkolenia kadr służb zatrudnienia – **125 174,92 zł**,
  - c) refundacja dodatków do wynagrodzeń – **90 968,09 zł**,
  - d) wysyłka zawiadomień, druki, prowizje bankowe, komunikacja – **183 998,45 zł**,
  - e) poradnictwo zawodowe, badania i ekspertyzy – **10 082,19 zł**,
  - f) rozwój i eksploatacja systemu teleinformatycznego – **212 880,08 zł**,
  - g) powiatowa rada rynku pracy – **15 900,00 zł**,
  - h) inne wydatki Funduszu Pracy – **1 291,50 zł**;
- 3) **wydatki w ramach Krajowego Funduszu Szkoleniowego** - w kwocie: **499 224,38 zł**, tj. 2,13 % wydatków ogółem;
- 4) **wydatki na aktywne formy nielimitowane (dodatki aktywizacyjne)** - w kwocie: **647 130,40 zł**, tj. 2,76 % wydatków ogółem;
- 5) **wydatki na finansowanie usług i instrumentów rynku pracy** - w kwocie: **11 286 945,61 zł**, tj. 48,10 % wydatków ogółem, w tym na:
  - a) szkolenia bezrobotnych **212 478,08 zł**, tj. 1,89 % wydatków na aktywne formy,
  - b) refundacje wynagrodzeń składek na ubezpieczenie społeczne osób zatrudnionych, w ramach prac interwencyjnych **1 842 051,92 zł**, tj. 16,32 % wydatków na aktywne formy,
  - c) refundacje wynagrodzeń składek na ubezpieczenie społeczne osób zatrudnionych, w ramach prac społecznie użytecznych **15 019,50 zł**, tj. 0,13 % wydatków na aktywne formy,
  - d) refundacja wynagrodzeń i składek na ubezpieczenie społeczne osób zatrudnionych w ramach robót publicznych - **387 642,83 zł**, tj. 3,43 % wydatków na aktywne formy,
  - e) staże u pracodawcy - **2 568 307,97 zł**, tj. 22,75 % wydatków na aktywne formy,
  - f) bon zasiedleniowy - **1 355 021,49 zł**, tj. 12,01 % wydatków na aktywne formy,
  - g) jednorazowe środki dla bezrobotnych na podjęcie działalności gospodarczej - **4 892 107,98 zł**, tj. 43,34 % wydatków na aktywne formy,

h) składki na badania osób bezrobotnych – **14 315,84** zł. tj. 0,13 % wydatków na aktywne formy.

Udział wydatków z Funduszu Pracy obrazuje poniższy wykres:



## **1.6. Aktywne formy przeciwdziałania bezrobociu realizowane ze środków Funduszu Pracy w 2018 roku**

Powiatowy Urząd Pracy w Ostrołęce prowadzi działania na rzecz promocji zatrudnienia i łagodzenia skutków bezrobocia na lokalnym rynku pracy m. in. poprzez aktywne programy przeciwdziałania bezrobociu bezpośrednio powiązane z Funduszem Pracy.

Aktywne programy rynku pracy są działaniami fakultatywnymi realizowanymi w oparciu o otrzymany limit Funduszu Pracy. Łączny limit środków Funduszu Pracy z przeznaczeniem na aktywizację lokalnego rynku pracy na dzień 31 grudnia 2019 r. wynosił: **11 316,8** tys. zł. Środki te zostały przyznane decyzjami Ministra Pracy i Polityki Społecznej:

- **3 523 091,00** zł - określone algorytmem,
- **4 191 693,00** zł - na realizację projektu współfinansowanego z Europejskiego Funduszu Społecznego, w ramach Osi priorytetowej I Programu Operacyjnego Wiedza Edukacja Rozwój 2014-2020,
- **3 207 216,00** zł – na realizację projektu współfinansowanego z Europejskiego Funduszu Społecznego, w ramach Osi priorytetowej VIII, Regionalnego Programu Operacyjnego Województwa Mazowieckiego 2014-2020,
- **394 800,00** zł – na realizację programu regionalnego MAZOWSZE 2019.

Podział limitu środków Funduszu Pracy na poszczególne aktywne formy przeciwdziałania bezrobociu był opiniowany przez Powiatową Radę Rynku Pracy.

**W 2019 roku aktywne formy przeciwdziałania bezrobociu były realizowane w oparciu o programy:**

- aktywizacja zawodowa bezrobotnych w ramach środków określonych **algorytmem**,
- projekt pn. „**Aktywizacja osób młodych pozostających bez pracy w mieście Ostrołęka i powiecie ostrołęckim (III)**” w ramach Osi priorytetowej I Programu Operacyjnego Wiedza Edukacja Rozwój 2014-2020,
- projekt pn. „**Aktywizacja osób w wieku 30 lat i więcej pozostających bez pracy w mieście Ostrołęka i powiecie ostrołęckim (III)**” w ramach Osi priorytetowej VIII Regionalnego Programu Operacyjnego Województwa Mazowieckiego na lata 2014-2020,
- program regionalny na aktywizację osób długotrwale bezrobotnych **MAZOWSZE 2019**.

Środki Funduszu Pracy przyznane **wg algorytmu** były przeznaczone na wszystkie aktywne formy przeciwdziałania bezrobociu i skierowane do wszystkich grup osób bezrobotnych. Zadania realizowane są z tych środków w ciągu całego roku budżetowego. W ich ramach w 2019 r. były realizowane prace interwencyjne, roboty publiczne, staże, bony zasiedleniowe, prace społecznie użyteczne, badania bezrobotnych oraz jednorazowe środki na podjęcie działalności gospodarczej. W 2019 r. wydatki wyniosły: **3 522 531,29 zł**.

W 2019 roku kontynuowano realizację projektu pozakonkursowego pn. **„Aktywizacja osób młodych pozostających bez pracy w mieście Ostrołęka i powiecie ostrołęckim (III)”** w ramach Osi priorytetowej I Osoby młode na rynku pracy Działania 1.1 Wsparcie osób młodych pozostających bez pracy na regionalnym rynku pracy Programu Operacyjnego Wiedza Edukacja Rozwój 2014-2020, współfinansowanego przez Unię Europejską w ramach Europejskiego Funduszu Społecznego.

Celem głównym projektu było zwiększenie możliwości zatrudnienia osób młodych do 29 roku życia pozostających bez pracy w mieście Ostrołęka i powiecie ostrołęckim.

Projekt w 2019 r. objął grupę 360 osób bezrobotnych. W ramach projektu bezrobotni byli obejmowani usługami poradnictwa zawodowego i pośrednictwa pracy oraz stażami, szkoleniami, bonami na zasiedlenie oraz jednorazowymi środkami na podjęcie działalności gospodarczej. W 2019 roku na aktywne formy przeciwdziałania bezrobociu realizowane w ramach projektu wydatkowano: **4 187 353,02 zł**.

W 2019 roku rozpoczęto realizację projektu pn. **„Aktywizacja osób w wieku 30 lat i więcej pozostających bez pracy w mieście Ostrołęka i powiecie ostrołęckim (III)”** w ramach Osi priorytetowej VIII Regionalnego Programu Operacyjnego Województwa Mazowieckiego na lata 2014-2020. Umowa w sprawie realizacji projektu została podpisana w dniu 25 czerwca 2019 roku.

Celem głównym projektu jest zwiększenie możliwości zatrudnienia osób w wieku 30 lat i więcej należących do grup defaworyzowanych pozostających bez pracy w mieście Ostrołęka i powiecie ostrołęckim w szczególności osoby długotrwale bezrobotne, o niskich kwalifikacjach, po 50 roku życia i niepełnosprawni.

W 2019 roku projektem objęto grupę **238** osób bezrobotnych. W ramach tego projektu bezrobotni byli obejmowani usługami pośrednictwa pracy i poradnictwa zawodowego oraz instrumentami rynku pracy, tj. szkoleniami, stażami i jednorazowymi środkami na podjęcie



działalności gospodarczej. W 2019 roku na aktywne formy przeciwdziałania bezrobociu realizowane w ramach projektu wydatkowano: **3 182 291,62** zł.

W 2019 roku rozpoczęto realizację programu regionalnego **MAZOWSZE 2019**. Celem głównym programu jest objęcie wsparciem i zatrudnienie osób długotrwale bezrobotnych. W 2019 roku programem objęto grupę **34** osób bezrobotnych. W ramach tego programu bezrobotni obejmowani byli usługami pośrednictwa pracy i poradnictwa zawodowego oraz instrumentami rynku pracy, tj. pracami interwencyjnymi, robotami publicznymi i jednorazowymi środkami na podjęcie działalności gospodarczej. W 2019 roku na aktywne formy przeciwdziałania bezrobociu realizowane w ramach programu wydatkowano kwotę: **394 769,68** zł.

Z przyznaných środków na dzień 31 grudnia 2019 r. wydatkowano kwotę: **11 286 945,61** zł, tj. 99,74% limitu. Szczegółowy podział środków Funduszu Pracy i ich wydatkowanie na aktywne formy przeciwdziałania bezrobociu przedstawia tabela nr 6.

W 2019 roku aktywizacją w ramach aktywnych form przeciwdziałania bezrobociu objęto **1 096** osób, w tym **737** osób zamieszkałych na terenie powiatu ostrołęckiego. Tym samym w 2019 roku w różnych aktywnych programach przeciwdziałania bezrobociu uczestniczyło ogółem **1 721** osób bezrobotnych (625 osób kontynuujących program z 2018 r.).

Osoby bezrobotne korzystały z takich subsydiowanych aktywnych form jak:

- |   |           |
|---|-----------|
| • Szkolenia   | 40 osób   |
| • Prace interwencyjne                                 | 459 osób  |
| • Roboty publiczne                                    | 33 osoby  |
| • Staże   | 391 osób  |
| • Bony zasiedleniowe                                  | 286 osób  |
| • Prace społecznie użyteczne                          | 20 osób   |
| • Refundacja kosztów zatrudnienia dla osób do 30 r.ż. | 276 osób  |
| • Środki na podjęcie działalności gospodarczej        | 204 osoby |
| • Doposażenie stanowiska pracy                        | 12 osób   |

## 1. Szkolenia

W 2019 roku szkoleniami objęto **40** osób bezrobotnych w tym (30 osób zamieszkałych na terenie powiatu ostrołęckiego). Szkolenia indywidualne organizowane były w poniższym zakresie tematycznym:

- Prawo jazdy kat. C oraz kwalifikacja wstępna dla prawa jazdy kat. C, C+E,
- Prawo jazdy kat. C oraz kwalifikacja wstępna przyspieszona dla prawa jazdy kat. C, C+E,
- Prawo jazdy kat. C (praktyka) oraz kwalifikacja wstępna przyspieszona dla prawa jazdy kat. C, C+E,
- Kwalifikacja wstępna przyspieszona dla prawa jazdy kat. C, C+E,
- Kurs spawania blach i rur ze stali niestopowej metodą TIG - spoiny pachwinowe. Kurs spawania blach ze stali niestopowej metodą TIG- spoiny czołowe UDT. Kurs spawania rur ze stali niestopowej metodą TIG-spoiny czołowe UDT,
- Kurs spawania blach i rur ze stali niestopowej metodą TIG - spoiny pachwinowe. Kurs spawania blach ze stali niestopowej metodą TIG- spoiny czołowe UDT. Kurs spawania rur ze stali niestopowej metodą TIG-spoiny czołowe UDT,
- Prawo jazdy kat. D oraz kwalifikacja wstępna przyspieszona dla prawa jazdy kat. D,D+E,
- Prawo jazdy kat. D oraz kwalifikacja wstępna uzupełniająca dla prawa jazdy kat. D,D+E,
- Kierowca wózków jezdniowych z napędem silnikowym z bezpieczną wymianą butli LPG z egzaminem UDT. Kurs podstawowy w zakresie przewozu drogowego towarów niebezpiecznych wszystkich klas (ADR),
- Operator koparki jednonaczyniowej kl. III,
- Operator koparki obrotowej kl. III,
- Prawo jazdy kat. C+E,
- Prawo jazdy kat. C+E oraz szkolenie okresowe kierowcy.

Szkolenia grupowe nie były organizowane.

Spośród osób uczestniczących w szkoleniach na dzień 31 grudnia 2019 r. 40 osób ukończyło szkolenia a zatrudnienie podjęło **35** osób, tj. 87,50 %.

Na szkolenia wydatkowano kwotę: **225 983,92** zł, tj. 2,01 % wydatków na aktywne formy.

## 2. Prace interwencyjne

W 2019 roku zawarto **174** umowy z pracodawcami, w ramach których zorganizowano **226** miejsc pracy w ramach prac interwencyjnych. Do wykonywania pracy w ramach prac interwencyjnych skierowano **257** osób bezrobotnych (184 osoby zamieszkałe na terenie powiatu ostrołęckiego). Prace interwencyjne rozpoczęte w 2017 i 2018 roku kontynuowały **202** osoby.

Spośród **299** osób, które zakończyły wykonywanie tych prac, zatrudnienie znalazło **152** osoby, tj. 50,84 %.

Bezrobotni pracowali najczęściej na stanowiskach takich jak:

- pracownik I stopnia,
- sprzątaczką,
- robotnik,
- pracownik administracyjny,
- młodszy opiekun,
- robotnik gospodarczy,
- pracownik gospodarczy,
- dozorca.

Na prace interwencyjne wydatkowano kwotę **1 842 051,92** zł, tj. 16,32 % wydatków na aktywne formy.

## 3. Roboty publiczne

W 2019 roku zawarto **14** umów z pracodawcami, w ramach których zorganizowano **28** nowych miejsc pracy w ramach robót publicznych. Do robót publicznych skierowano **28** osób bezrobotnych (**26** osób zamieszkałych na terenie powiatu ostrołęckiego). Zatrudnienie w ramach robót publicznych zorganizowanych w 2018 r. kontynuowało **5** osób. Spośród **33** osób, które zakończyły wykonywanie tych prac zatrudnienie znalazło **29** osób, tj. 87,88 %. Bezrobotni pracowali najczęściej na stanowiskach robotników gospodarczych.

Na roboty publiczne wydatkowano kwotę **387 642,83** zł, tj. 3,43 % wydatków na aktywne formy.

#### 4. Staże

W 2019 roku zawarto **282** umowy w sprawie odbycia stażu pracy przez bezrobotnych, w ramach których skierowano **329** osób, w tym z powiatu ostrołęckiego **210** bezrobotnych. Odbywanie stażu rozpoczętego w 2018 r. kontynuowały **62** osoby. Spośród **287** osób, które ukończyły staże **253** osoby podjęło pracę, tj. 88,15 %.

Bezrobotni odbywali staż w zawodach takich jak:

- technik prac biurowych,
- technik administracji,
- sprzedawca,
- sekretarka,
- recepcjonista,
- pracownik kancelaryjny,
- operator wprowadzania danych,
- pomoc kuchenna,
- archiwista,
- asystent ds. księgowości,
- mechanik pojazdów samochodowych,
- konserwator budynków,
- robotnik gospodarczy,
- ogrodnik terenów zieleni,
- kasjer handlowy,
- windykatorka,
- pokojowa,
- urzędnik ubezpieczeń społecznych,
- doradca klienta,
- rejestrator medyczna,
- sekretarka medyczna,
- magazynier,
- robotnik magazynowy,
- asystent nauczyciela przedszkola,
- opiekunka dziecięca,
- kosmetyczka,

- kucharz,
- operator maszyn,
- konserwator sprzętu.

Na staże wydatkowano kwotę **2 569 032,97** zł, tj. 22,76 % wydatków na aktywne formy.

## **5. Bon zasiedleniowy**

W 2019 roku zawarto z **153** bezrobotnymi umowy w sprawie przyznania bonu na zasiedlenie (skierowany do osób do 30 roku życia), w tym z powiatu ostrołęckiego z **95** osobami bezrobotnymi. Bon na zasiedlenie rozpoczęty z 2018 roku kontynuowały **133** osoby. Spośród **187** osób, które zakończyły zatrudnienie w ramach bonu na zasiedlenie dalsze zatrudnienie znalazło **115** osób, tj. 61,50 %.

Wydatki jakie zostały poniesione w ramach bonu na zasiedlenie to **1 355 021,49** zł, tj. 12,01 % wydatków na aktywne formy.

## **6. Środki dla bezrobotnych na podjęcie działalności gospodarczej**

W 2019 roku wypłacono **204** osobom bezrobotnym jednorazowe środki na podjęcie działalności gospodarczej, w tym **131** osobom zamieszkałym na terenie powiatu ostrołęckiego. Jednorazowych środków udzielono na kwotę **4 892 107,98** zł, tj. 43,34 % wydatków na aktywne formy. Bezrobotni otrzymywali środki w wysokości 24 tys. zł.

Bezrobotni, którzy otrzymali jednorazowe środki na podjęcie działalności uruchomili następujące rodzaje działalności gospodarczej:

1. Działalność handlową uruchomiło **13** osób.
2. Działalność usługową uruchomiły **182** osoby, w zakresie m.in.:
  - usług remontowo-budowlanych,
  - usług fryzjerskich,
  - usług kosmetycznych,
  - usług administracyjnej obsługi biura,
  - usług naprawy samochodów i maszyn,
  - usług elektrycznych,

- usług fotograficznych,
- usług prawniczych,
- usług zagospodarowania terenów zielonych,
- usług sprzątanania,
- usług wodno-kanalizacyjnych,
- usług ślusarsko-spawalniczych,
- usług dekarских,
- usług obsługi i organizacji imprez,
- usług gastronomicznych.

3. Działalność produkcyjną uruchomiło **9** osób w zakresie:

- produkcja mebli,
- produkcja i montaż okien i drzwi,
- produkcja tortów,
- produkcja wyrobów tartacznych,
- produkcja i sprzedaż wyrobów z papieru,
- produkcja i sprzedaż pokrowców

## **7. Wyposażenie i doposażenie stanowisk pracy**

W 2019 roku nie podpisano żadnej umowy w sprawie zwrotu kosztów wyposażenia i doposażenia stanowiska pracy.

Na wolne stanowiska zawartych umów z 2018 roku powstałe w wyniku rotacji skierowano **12** osób bezrobotnych. Spośród osób skierowanych, **9** to osoby zamieszkałe na terenie powiatu ostrołęckiego.

## **8. Refundacja kosztów zatrudnienia art. 150f**

W 2019 roku kontynuowano zatrudnienie na zawartych w 2016 i 2017 umowach w sprawie refundacji pracodawcom części kosztów poniesionych na wynagrodzenia, nagrody oraz składki na ubezpieczenie społeczne za skierowanych bezrobotnych do 30 roku życia. W ramach realizowanych umów w wyniku rotacji skierowano **53** osoby bezrobotne (**41** osób

zamieszkałych na terenie powiatu ostrołęckiego). W ramach umów zawartych w 2016 i 2017 roku zatrudnienie kontynuowało **223** osoby. Spośród **213** osób, które zakończyły zatrudnienie w ramach refundacji kosztów zatrudnienie znalazło **118** osób, tj. 55,40 %.

Bezrobotni w ramach dofinansowania pracowali w zawodach, takich jak:

- doradca klienta,
- asystent architekta,
- asystent ds. księgowości,
- sekretarka,
- sprzedawca,
- pracownik biurowy,
- magazynier,
- pomoc administracyjna,
- przedstawiciel handlowy.

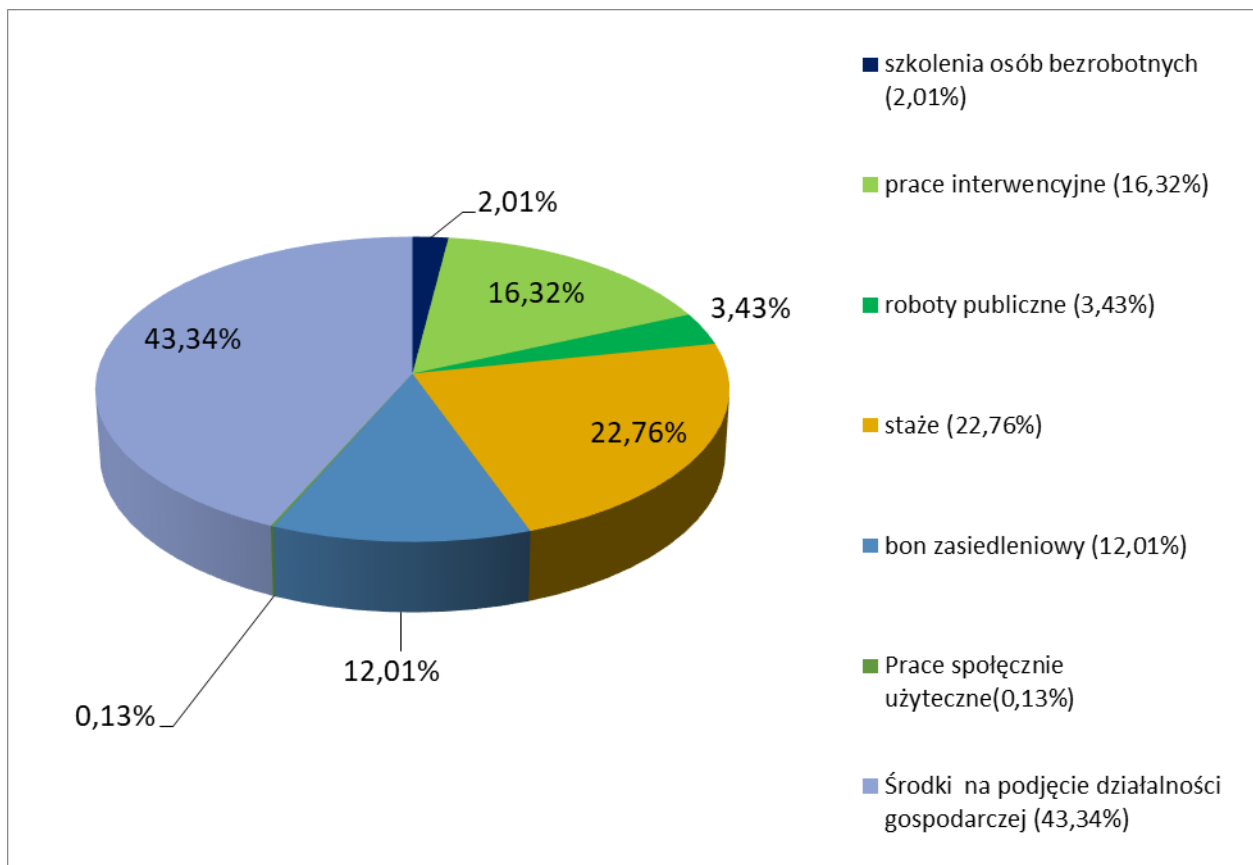
## **9. Prace społecznie użyteczne**

W 2019 roku zostały zorganizowane prace społecznie użyteczne w 2 gminach powiatu ostrołęckiego i mieście Ostrołęka. W pracach tych uczestniczyło **20** osób bezrobotnych bez prawa do zasiłku lub uczestników kontraktów socjalnych, w tym **11** osób zamieszkałych na terenie powiatu ostrołęckiego. Poniesione wydatki na tę formę to: **15 019,50** zł, tj. 0,13 % wydatków na aktywne formy.

## **10. Badania bezrobotnych**

W 2019 roku za 1 osobę bezrobotną, która miała być skierowana na staż sfinansowano koszty badań lekarskich, których koszt wyniósł **85,00** zł.

Wydatki na finansowanie usług i instrumentów rynku pracy przedstawia poniższy wykres:





## **1.7 Pozostałe wydatki na aktywne formy nielimitowane**

W 2019 roku przyznano **443** osobom bezrobotnym podejmującym prace w okresie pobierania zasiłku dla bezrobotnych, dodatki aktywizacyjne, w tym **254** osobom z powiatu ostrołęckiego. Wydatki te są nielimitowane.

## **1.8 Informacja z wykorzystania środków Krajowego Funduszu Szkoleniowego na dofinansowanie kształcenia ustawicznego pracowników i pracodawców**

Powiatowy Urząd Pracy w Ostrołęce decyzją Ministra Rodziny, Pracy i Polityki Społecznej otrzymał na realizację zadań, o których mowa w art. 69a ust. 2 ustawy o promocji zatrudnienia i instytucjach rynku pracy, realizowanych przez powiatowe urzędy pracy w ramach środków Krajowego Funduszu Szkoleniowego, kwotę: **500 000,00 zł**.

W ramach prowadzonego naboru wniosków pracodawców o przyznanie środków KFS na finansowanie kosztów kształcenia ustawicznego pracowników i pracodawców wpłynęło **200** wniosków. Zawarto **88** umów na kwotę: **499 224,38 zł**. Kwota wydatkowanych środków na dzień 31.12.2019 r. wyniosła **499 224,38 zł**.

## **1.9 Informacja z wykorzystania środków PFRON na rehabilitację zawodową w 2019 roku.**

Do zadań Powiatowego Urzędu Pracy w Ostrołęce związanych z rehabilitacją zawodową osób niepełnosprawnych należy między innymi:

- 1) dokonywanie pracodawcy zwrotu kosztów ponoszonych w związku z:
  - a) przystosowaniem tworzonych lub istniejących stanowisk pracy dla osób niepełnosprawnych,
  - b) rozpoznawaniem przez służby medycyny pracy potrzeb związanych z przystosowaniem stanowiska pracy,
  - c) wyposażeniem stanowiska pracy;
- 2) organizacja szkoleń, stażu, prac interwencyjnych, przygotowania zawodowego w miejscu pracy dla osób niepełnosprawnych poszukujących pracy i niepozostających w zatrudnieniu;

3) udzielanie jednorazowo środków na podjęcie działalności gospodarczej, rolniczej albo na wniesienie wkładu do spółdzielni socjalnej.

Realizacja wyżej wymienionych zadań przebiegała w oparciu o środki Państwowego Funduszu Rehabilitacji Osób Niepełnosprawnych, których wysokość dla powiatu określa Prezes Zarządu PFRON.

Podziału środków na poszczególne zadania dokonuje Rada Powiatu w Ostrołęce. Na posiedzeniu Rada Powiatu Uchwałą Nr IV/48/2019 z dnia 14 marca 2019 r. ustaliła następujący plan wydatków na zadania z zakresu rehabilitacji zawodowej:

- 1) zwrot kosztów wyposażenia stanowiska pracy art. 26e - 0 zł
- 2) środki udzielane jednorazowo na podjęcie działalności gospodarczej lub rolniczej art. 12a – **40.000,00 zł**
- 3) zwrot miesięcznych kosztów zatrudnienia oraz szkoleń pracowników pomagających pracownikowi niepełnosprawnemu w pracy art. 26 d – 0 zł.

O posiadanych środkach na podjęcie działalności gospodarczej lub rolniczej dla osób niepełnosprawnych poinformowano osoby niepełnosprawne, które w pierwszym kwartale złożyły pisma informujące o zainteresowaniu pozyskaniem środków.

W 2019 r. dokonano wypłaty jednorazowych środków na podjęcie działalności gospodarczej lub rolniczej dla osób niepełnosprawnych jednej osobie w wysokości: **40.000,00 zł**.

Dochody od wykorzystanej kwoty, które wyniosły **1.000,00 zł** zostały przeznaczone na: wynagrodzenia, składki na ubezpieczenie społeczne, składki na Fundusz Pracy i zakup materiałów biurowych.

Ponadto trwał nadzór nad prowadzonymi działalnościami gospodarczymi, które zostały rozpoczęte w 2017 i 2018 roku w ramach środków PFRON.

Tabela nr 1. Zarejestrowani bezrobotni według stanu na koniec grudnia 2019 roku

	Zarejestrowani bezrobotni				% zasiłkobiorców w ogólnej liczbie zarejestrowanych bezrobotnych	% zasiłkobiorców w ogólnej liczbie zarejestrowanych bezrobotnych z danej gminy	% zarejestrowanych bezrobotnych w danej gminie w ogólnej liczbie zarejestrowanych bezrobotnych
	ogółem		z prawem do zasiłku				
	ogółem	kobiety	ogółem	kobiety			
<b>Powiat m. Ostrołęka:</b>							
Miasto Ostrołęka	2072	1119	358	209	7,06%	17,28%	40,86%
<b>Powiat ostrołęcki:</b>							
Gmina Baranowo	255	118	46	23	0,91%	18,04%	5,03%
Gmina Czarnia	64	37	10	5	0,20%	15,63%	1,26%
Gmina Czerwin	103	55	16	7	0,32%	15,53%	2,03%
Gmina Goworowo	269	133	55	29	1,08%	20,45%	5,30%
Gmina Kadzidło	295	162	75	38	1,48%	25,42%	5,82%
Gmina Lelis	369	206	82	45	1,62%	22,22%	7,28%
Gmina Łyse	311	162	53	24	1,05%	17,04%	6,13%
Gmina Myszyniec	379	205	97	52	1,91%	25,59%	7,47%
w tym: miasto Myszyniec	156	74	39	21	0,77%	25,00%	3,08%
Gmina Olszewo Borcki	484	234	93	46	1,83%	19,21%	9,54%
Gmina Rzekuń	336	170	75	39	1,48%	22,32%	6,63%
Gmina Troszyn	134	78	24	14	0,47%	17,91%	2,64%
<b>Ogółem powiat ostrołęcki</b>	<b>2999</b>	<b>1560</b>	<b>626</b>	<b>322</b>	<b>12,34%</b>	<b>20,87%</b>	<b>59,14%</b>
<b>Ogółem PUP</b>	<b>5071</b>	<b>2679</b>	<b>984</b>	<b>531</b>	<b>19,40%</b>	<b>19,40%</b>	<b>100,00%</b>

Tabela nr 2. Ilość osób bezrobotnych i stopa bezrobocia w 2019 roku

Stan na dzień	Ilość bezrobotnych			Stopa bezrobocia			
	Ogółem	Miasto Ostrołęka	Powiat ostrołęcki	Miasto Ostrołęka	Powiat ostrołęcki	Województwo mazowieckie	Kraj
31.01.2019 r.	5880	2417	3463	9,2%	10,6%	5,1%	6,1%
28.02.2019 r.	5947	2409	3538	9,2%	10,8%	5,0%	6,1%
31.03.2019 r.	5833	2347	3486	8,9%	10,6%	4,9%	5,9%
30.04.2019 r.	5499	2253	3246	8,6%	10,0%	4,7%	5,6%
31.05.2019 r.	5314	2180	3134	8,4%	9,7%	4,6%	5,4%
30.06.2019 r.	5223	2130	3093	8,2%	9,6%	4,5%	5,3%
31.07.2019 r.	5212	2145	3067	8,2%	9,5%	4,5%	5,2%
31.08.2019 r.	5210	2129	3081	8,2%	9,5%	4,5%	5,2%
30.09.2019 r.	5090	2065	3025	8,1%	9,2%	4,4%	5,1%
31.10.2019 r.	5049	2027	3022	8,0%	9,2%	4,3%	5,0%
30.11.2019 r.	5041	2045	2996	8,1%	9,1%	4,3%	5,1%
31.12.2019 r.	5071	2072	2999	8,2%	9,2%	4,4%	5,2%

Tabela nr 3. „NAPŁYW” i „ODPŁYW” bezrobotnych w obszarze działania PUP w Ostrołęce w: 2013 r., 2014 r., 2015 r., 2016 r., 2017 r., 2018 r. i 2019 r.

Lp.	Wyszczególnienie	Bezrobotni zarejestrowani - „NAPŁYW”						Bezrobotni wyłączeni - „ODPŁYW”		
		Ogółem	w tym :					ogółem	w tym z powodu :	
			Po raz pierwszy	po raz kolejny	powracający do ewidencji po :				podjęcia pracy	nie potwierdzenia gotowości do pracy
					pracach interwencyjnych	robotach publicznych	Stażach			
1.	2013 r.	8728	2097	6731	170	73	635	8694	4681	1856
2.	2014 r.	8722	1924	6798	196	38	931	9571	4915	2105
3.	2015 r.	8194	1711	6483	46	35	636	9261	4816	1851
4.	2016 r.	8671	1782	6889	26	11	639	9104	5107	1607
5.	2017 r.	7514	1484	6030	20	11	593	8913	4791	1679
6.	2018 r.	6338	1206	5132	13	5	440	7191	3775	1329
7.	2019 r.	5650	1062	4588	9	8	284	6203	3248	1088

Tabela nr 4. Bezrobotni w szczególnej sytuacji na rynku pracy w 2019 roku

**A. miasto**

**B. powiat**

Lp.	Wyszczególnienie	Zarejestrowani w 2019 roku		Podjęli pracę w 2019 roku		
		razem	kobiety	razem	kobiety	
1.	Do 30 roku życia	A	794	410	448	224
		B	1730	858	927	479
2.	W tym do 25 roku życia	A	423	198	218	93
		B	1077	504	540	280
3.	Długotrwale bezrobotne	A	904	502	445	247
		B	1234	657	615	344
4.	Powyżej 50 roku życia	A	428	210	228	110
		B	526	190	266	102
5.	Korzystające ze świadczeń z pomocy społecznej	A	0	0	0	0
		B	0	0	0	0
6.	Posiadające co najmniej jedno dziecko do 6 roku życia	A	334	255	155	109
		B	511	370	226	144
7.	Posiadające co najmniej jedno dziecko niepełnosprawne do 18 roku życia	A	11	8	7	4
		B	16	11	5	1
8.	Niepełnosprawni	A	136	58	57	29
		B	117	50	38	16

Tabela nr 5. Liczba bezrobotnych w 2019 roku

Lp.	Wyszczególnienie	Liczba bezrobotnych w tym :								
		ogółem	kobiety	z prawem do zasiłku	zwolnieni z przyczyn dot. zakładu pracy	dotychczas nie pracujący	do 25 roku życia	niepełnosprawni	Zamieszkali na wsi	Posiadający gospodarstwo rolne
1.	Styczeń	5880	3122	1056	294	914	827	258	3278	75
2.	Luty	5947	3150	1070	284	913	864	262	3352	77
3.	Marzec	5833	3066	1025	287	859	810	247	3311	73
4.	Kwiecień	5499	2895	987	272	817	734	240	3083	73
5.	Maj	5314	2805	967	271	807	723	239	2987	80
6.	Czerwiec	5223	2790	931	263	789	689	228	2945	80
7.	Lipiec	5212	2808	931	267	785	690	234	2918	86
8.	Sierpień	5210	2833	974	275	768	682	228	2929	89
9.	Wrzesień	5090	2759	922	259	775	712	229	2879	88
10.	Październik	5049	2720	933	256	778	717	235	2873	92
11.	Listopad	5041	2707	946	267	771	697	243	2849	93
12.	Grudzień	5071	2679	984	287	749	670	225	2842	94

Tabela nr 6. Wydatki Funduszu Pracy w 2019 roku

Lp.	Nazwa zadania	Wydatki w 2019 roku					
		Algorytm	EFS		Mazowsze 2019	Łącznie wydatki na zadaniu	Liczba osób objętych programami
			RPO WM	PO WER			
1.	Szkolenia	0	77 618,66	148 365,26	0	225 983,92	40
2.	Prace interwencyjne	1 803 911,20	0	0	38 140,72	1 842 051,92	459
3.	Roboty publiczne	148 513,87	0	0	239 128,96	387 642,83	33
4.	Staże	700 980,23	993 006,32	875 046,42	0	2 569 032,97	391
5.	Bony zasiedleniowe	158 021,49	0	1 197 000,00	0	1 355 021,49	286
6.	Środki na działalność gospodarczą	696 000,00	2 111 666,64	1 966 941,34	117 500,00	4 892 107,98	204
7.	Prace społecznie użyteczne	15 019,50	0	0	0	15 019,50	20
8.	Badania lekarskie bezrobotnych	85,00	0	0	0	85,00	x
<b>Ogółem</b>		3 522 531,29	3 182 291,62	4 187 353,02	394 769,68	11 286 945,61	
<b>Razem limit wg decyzji MPiPS</b>		3 523 091,00	3 207 216,00	4 191 693,00	394 800,00	11 316 800,00	